



Bistrot Dépôt

Mobilier

Hôtelier

2023



Bistrot Dépôt est une société qui a vu le jour en 2019. L'entreprise implantée dans l'Hérault et plus précisément à Saint André de Sangonis, est spécialisée dans la vente de mobilier destiné au secteur CHR.

Les gérants, Cédric Le Bigot, fort d'une expérience d'une dizaine d'années dans le mobilier CHR, s'est spécialisé dans le sourcing fournisseurs afin de sélectionner des manufactures reconnues pour leur qualité et compétitivité. Cédric Codomier, exploitant du secteur CHR depuis une vingtaine d'années. Ils ont su se démarquer en alliant leurs connaissances respectives.

De cette alchimie résulte un savoir-faire de qualité.

Nos différents partenaires sont sélectionnés avec rigueur afin d'apporter entière satisfaction à notre clientèle tout au long de leur projet.

Bistrot Dépôt est également présent sur la France entière grâce au développement de notre site e-commerce.



Besoin d'informations sur nos produits ou services ?

Notre équipe commerciale est à votre disposition, pour vous guider et vous conseiller à tout moment.

Service commercial : **Mr Le Bigot Cédric** 06.35.46.78.50

Mr Codomier Cédric 06.77.87.27.46

Mail : contact@bistrotdepot.com

SOMMAIRE

Mobilier Intérieur

■	Sièges	page 6
■	Banquettes	page 96
■	Canapés	page 112
■	Tables et Piètements	page 116
■	Plateaux	page 124

Mobilier Extérieur

■	Sièges	page 128
■	Tables et Piètements	page 194
■	Plateaux	page 208
■	Bains de soleil	page 214
■	Canapés	page 216
■	Braseros	page 222

Système d'ombrage

■	Parasols	page 224
■	Pergola	page 242

Aménagement

■	Paravents modulaires	page 246
■	Séparateurs modulaires	page 249
■	Pots	page 250
■	Mobilier de service	page 252

Utilisation et précautions d'emploi

Assises tapissées :

Les tissus enduits résistent à la plupart des agressions de la vie quotidienne. Ils conservent, s'ils sont régulièrement entretenus, leur souplesse et leur éclat d'origine.

Attention toute particulière :

- * Encre : Intervenir le plus rapidement possible pour supprimer les tâches d'encre qui deviennent vite indélébiles.
- * Coloris clairs : Apporter un soin particulier aux coloris clairs, qui sont plus vulnérables.
- * Transpiration, humidité : Éliminer régulièrement les traces de transpiration.
- * Chaleur : Éviter une exposition prolongée près d'une source de chaleur.

Pour l'entretien, il est conseillé de :

- * Nettoyer régulièrement.
- * Rincer à l'eau claire (éviter les excès d'eau).
- * Proscrire impérativement tous les produits à base d'alcool, tout solvants et détergents.

Les pigments mal fixés de certains vêtements peuvent déteindre sur les tissus enduits de façon irréversible et sont particulièrement visibles sur les tissus de coloris clairs, ces migrations de pigments ne sont pas prises en charge par notre garantie.

Sièges d'extérieur :

- * Les produits doivent être empilés avec soin.
- * Les piles de sièges ne doivent pas être traînées sur le sol lors de leurs déplacements.
- * Les ligatures nylon ne rentrent pas dans le cadre de la garantie.
- * Pour éviter la corrosion les produits doivent être lavés et/ou au minimum rincés régulièrement afin d'éliminer les résidus de pollution ou de sels marins.

Plateau de table :

* De par leur conception, les plateaux stratifiés moulés ne peuvent pas être aboutés les uns avec les autres. Les décors foncés sont fortement déconseillés pour une utilisation extérieure. Il est préférable de choisir des décors clairs. Les plateaux plaqués bois présentent un aspect plus naturel mais sont également moins résistants aux rayures et/ou aux chocs que des plateaux stratifiés et doivent par conséquent faire l'objet d'un minimum de précautions d'emploi. En cas d'achat de plateaux seuls, Bistrot Dépôt décline toute responsabilité quant aux détériorations subies lors de l'assemblage avec le piètement.

Piètements :

* Les piètements en métal utilisés en bord de mer et très exposés aux embruns, peuvent présenter des traces d'oxydation, sans pour autant que cela soit systématique. Notre garantie contractuelle ne pouvant s'appliquer pour ce type d'utilisation, il convient de favoriser l'emploi de piètements époxy résistants mieux aux brouillards salins. Piètements recommandés en bord de mer : SCUDO / FRASCA / FLÛTE.

* Entretien en périodique, pour éviter la corrosion, les produits doivent être lavés et/ou au minimum rincés régulièrement afin d'éliminer les résidus de pollution ou de sels marins.

* Compte tenu des différences de niveau des sols/du type de pieds ou de plateaux, nous ne pouvons pas garantir une parfaite juxtaposition des tables.

Les dimensions et poids des produits sont non contractuels. Les couleurs, nuanciers et photos présentés dans notre catalogue, sont à titre indicatif.

Garanties :

Notre garantie s'applique dans le cadre de conditions normales d'utilisation.

Légende



Largeur



Délai de livraison



Empilable



Profondeur



Classé Feu EN 1021



Pliant



Hauteur



Nettoyage facile



Certificat
de
résistance



Hauteur d'assise



Proclean



Matériaux
recyclable



M o b i l i e r
I n t é r i e u r

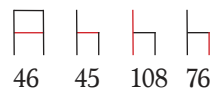


LUCIE  Rapide

- Structure Hêtre teinté vernis
- Patins cloués



Chaise



Chaise haute

Chaise patiné



Chaise haute patiné




Patiné



Chaise haute noir



Chaise noir




Noir

Chaise noyer



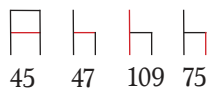
Chaise haute noyer



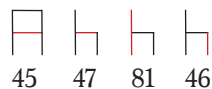
Noyer



Chaise haute noyer



Chaise noyer



VIENNE 

- Structure Hêtre teinté vernis
- Patins cloués

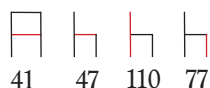


PUB 

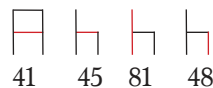
- Structure Hêtre teinté vernis
- Patins cloués



Chaise haute noyer




Chaise noyer

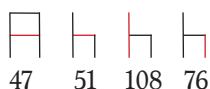


FOREST 

- Structure Hêtre teinté vernis
- Patins cloués



Chaise haute

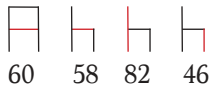


Chaise

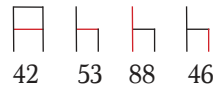


- Structure Hêtre, large choix de teinte
- Patins cloués

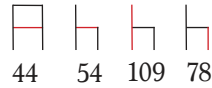
6 Semaines



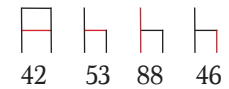
Fauteuil B-1840



Chaise A-1840



Chaise haute H-1840



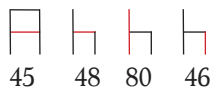
Chaise A-1880

CAFÉ

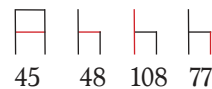
6 Semaines

CROCE

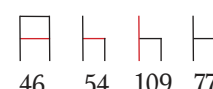
6 Semaines



Chaise A-1260



Chaise haute H-1260



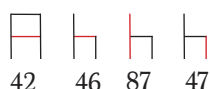
Chaise haute H-1230



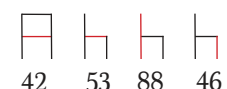
Chaise A-1230

BOULLION

6 Semaines



Chaise 780



Chaise A-1894

DIJON

6 Semaines

BISTROT

🕒 6 Semaines

- Structure Hêtre, large choix de teinte
- Patins cloués



55 52 83 46

Fauteuil



600/IMB



630



620



54 48 114 80

Chaise haute H-5172



44 49 79 46

Chaise A-5176



C-4346

37 46

C-4368

37 68

Tabouret



C-4375

37 75

C-4380

37 80

Tabouret

PARKER

🕒 6 Semaines



67 187

Porte-manteau P-1042



70 173

Porte-manteau P-1050



- Structure Hêtre, large choix de teinte
- Patins cloués



CHIC 6 Semaines



51 53 81 46

Fauteuil B-8136



45 53 81 46

Chaise A-8136



39 48 109 75

Chaise haute H-8136

- Structure Hêtre, large choix de teinte
- Patins cloués



NODO 6 Semaines



49 49 74 46
Chaise A-1400



57 48 76 46
Fauteuil B-1400

MATY'S 6 Semaines

CONTI 6 Semaines



35 78

Tabouret C-0917



Tabouret C-0919



45 81


Tabouret C-4075


- Structure Hêtre, large choix de teinte
- Patins cloués

 6 Semaines

LONDON 01




42 48 114 76
Chaise haute A370WW



42 50 84 46
Chaise A363WW




Avec assise garnie

LONDON 02






42 48 114 76
Chaise haute A374WW


42 50 84 46
Chaise A366WW

LONDON 03




42 48 113 77
Chaise haute A375UU


42 50 83 47
Chaise A368UU

LONDON BAR




43 78

Tabouret A307

- Structure Hêtre, large choix de teinte
- Patins cloués

BAMBA 6 Semaines



Chaise A385UW



43 50 85 46
Chaise A385WW



41 48 104 75

Chaise haute A388WW



41 76

Tabouret A394W



Option assise garnie possible

US 6 Semaines



41 48 108 76

Chaise haute A230WW




42 51 87 46
Chaise A229WW


- Structure Hêtre, large choix de teinte
- Patins cloués

ALDO

 6 Semaines



49 54 83 46
Chaise A-1070





48 51 106 78
Chaise haute B-1070

SUDOKU

 6 Semaines


51 49 75 46
Fauteuil B-9820




52 49 99 78
Chaise haute H-9820



- Structure Hêtre, large choix de teinte
- Patins cloués

ANTILLA

 6 Semaines



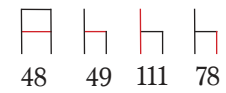
Chaise A-9850



Fauteuil B-9850



Avec assise garnie possible



Chaise haute H-9850

MARTINIQUE

 6 Semaines

Bistrot  **Dépôt**



Chaise A-9882




Tabouret C-9850


- Structure Hêtre, large choix de teinte
- Patins cloués

SWAN  6 Semaines





47 57 83 48
Chaise A-8280




58 57 83 48
Fauteuil B-8280




57 46 106 79
Chaise haute H-8280



- Structure Hêtre, large choix de teinte
- Patins cloués

YESTERDAY

🕒 6 Semaines



55 50 79 48

Fauteuil B-4100



45 50 78 48

Chaise A-4100



45 49 101 78

Chaise haute H-4100

X-CHAIR

🕒 6 Semaines



47 52 91 75

Chaise haute H-2090



44 53 87 46

Chaise A-2094





INNOVATION



L'impression numérique peut être utilisée comme un excellent support publicitaire qui attire son public. Cette technologie permet d'appliquer n'importe quel graphisme sur la surface de l'assise, par ex. slogans publicitaires, logo d'entreprise, écusson de club de sport, photos, etc. Un message préparé de cette manière sera certainement remarqué, il peut donc être un complément intéressant à la décoration intérieure et un support efficace de contenu spécifique.

Les motifs graphiques sur nos chaises peuvent être appliqués d'une manière qui engagera plus de sens. L'embossage de motifs graphiques directement sur la surface des assises permet de préserver la couleur de bois choisie ainsi que d'utiliser le sens du toucher.

La couleur est l'un des vecteurs d'émotions et de significations les plus reconnaissables. La couleur du meuble peut s'harmoniser avec la nature de l'intérieur et le redéfinir. La technologie Duocolor, qui combine la teinte naturelle du bois avec des couleurs énergiques et hautement saturées, est un excellent outil pour créer de nouveaux contextes de situation dans les espaces. C'est une alternative parfaite avec l'impact de l'une des 27 couleurs inspirantes.

- Structure Hêtre teinté noir, naturel ou bi-couleur
- Patins cloués



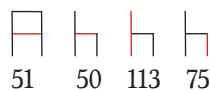
Chaise haute bi-couleur



Chaise haute naturel



Chaise haute noir



Chaise bi-couleur



Chaise naturel



Chaise noir



Sélectionnez votre structure et la couleur de votre assise en similicuir



Bleu



Marron



Rouge



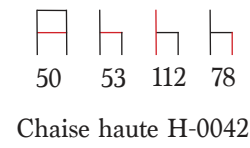
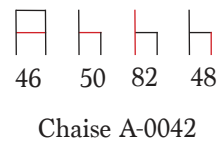
Gris



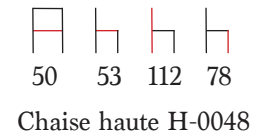
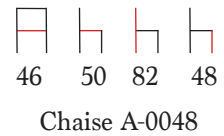
Noir

- Structure Hêtre, large choix de teinte
- Grand choix de revêtement
- Patins cloués

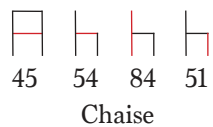
DEBIRA ⌚ 6 Semaines



DEBORAH ⌚ 6 Semaines



- Structure Hêtre teinté wengé
- Patins cloués



- Nuancier similicuir



Rouge




Marron



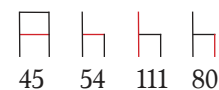
Taupe



Anthracite



Noir



Chaise haute

Classement Feu Norme EN 1021-1



FIONA

Rapide

- Structure Hêtre teinté wengé
- Patins cloués



Velours Technologie ProClean !

Longévité et facilité incroyable de nettoyage des tissus,

prévention contre la pénétration de saletés et la création de tâches, protection efficace contre l'absorption de liquides tels que le café, le vin, ketchup, moutarde, huile d'olive,



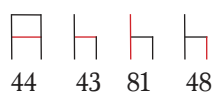
Gris argent

Jaune

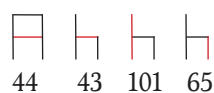
Rouge

Gris foncé

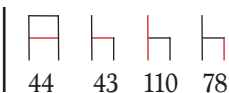
vert



Chaise



Chaise haute 01



Chaise haute 02

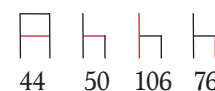
FLORIDE

6 Semaines

- Structure Hêtre, large choix de teinte
- Grand choix de revêtement
- Patins cloués



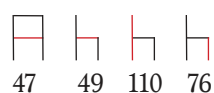
Chaise A420VB



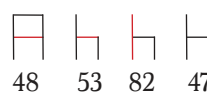
Chaise haute A421VB

HOLLY

6 Semaines



Chaise haute A614UU

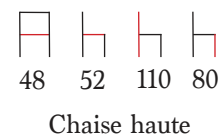
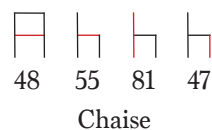
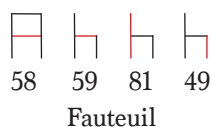


Chaise A610UU



PADOVA  Rapide

- Structure Hêtre teinté wengé
- Patins cloués



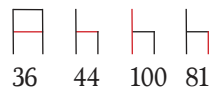
Tissus Technologie ProClean !

Longévité et facilité incroyable de nettoyage des tissus,
prévention contre la pénétration de saletés
et la création de tâches, protection efficace contre l'absorption de
liquides tels que le **café**, le **vin**, **ketchup**, **moutarde**, **huile d'olive**,

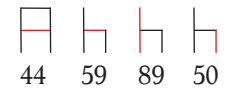
• Nuancier tissu



- Structure Hêtre teinté noir ou vernis naturel
- Patins cloués
- Revêtement similicuir



Chaise haute



Chaise



- Finition bois

naturel

noir



- Nuancier similicuir

Noir

Gris

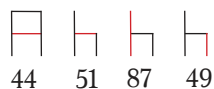
Taupe



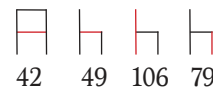
- Structure Hêtre, large choix de teinte
- Grand choix de revêtement
- Patins cloués

 6 Semaines

MARTY 01

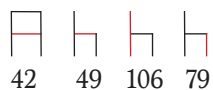


Chaise M433



Chaise haute M463

MARTY 02

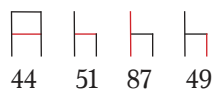


Chaise haute M465

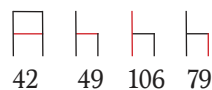


Chaise M435

MARTY 03



Chaise M438



Chaise haute M468



- Structure Hêtre, large choix de teinte
- Grand choix de revêtement
- Patins cloués

MARTY 04



A h h h
42 49 106 79

Chaise haute M470



A h h h
44 51 87 49

Chaise M440



- Structure Hêtre, large choix de teinte
- Grand choix de revêtement
- Patins cloués

■ CASSIS ⌚ 6 Semaines



A h h h
55 59 88 47

Fauteuil M15C



A h h h
47 58 88 48

Chaise M14



A h h h
43 49 100 77

Chaise haute M21



120 72 78 43

Banquette M290D



61 70 78 43

Fauteuil M290



130 72 78 43

Banquette M292D



120 71 78 44

Banquette M283D



68 71 78 44


Fauteuil M282

- Structure Hêtre, large choix de teinte
- Grand choix de revêtement
- Patins cloués

CASSANDRE


 6 Semaines




47 55 86 49


Chaise M12




56 58 86 49


Fauteuil M12C




43 49 99 77


Chaise haute M20




121 72 77 43

Banquette basse M738D



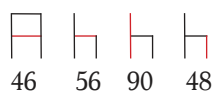

65 72 77 43

Fauteuil M738

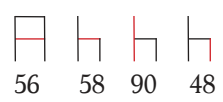
- Structure Hêtre, large choix de teinte
- Grand choix de revêtement
- Patins cloués

SONIA

6 Semaines



Chaise M750R



Fauteuil M750C R



Chaise haute M747 R



M



- Structure Hêtre, large choix de teinte
- Grand choix de revêtement
- Patins cloués

MONALISA

 6 Semaines



A h h h
56 57 91 47

Fauteuil M445C



A h h h
48 53 91 47

Chaise M445

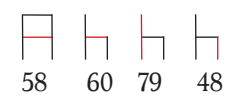


A h h h
43 48 115 78

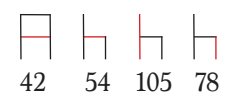
Chaise haute M454

- Structure Hêtre, large choix de teinte
- Grand choix de revêtement
- Patins cloués

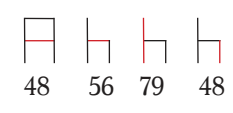
SERENA 6 Semaines




Fauteuil M53



Chaise haute M58



Chaise M52



+

81

- Structure Hêtre, large choix de teinte
- Grand choix de revêtement
- Patins cloués

🕒 6 Semaines

JOANNE



A
h
h
h

 52 54 102 78

Chaise haute M959



A
h
h
h

 54 53 75 46

Chaise M954



A
h
h
h

 61 54 75 46

Fauteuil M954C



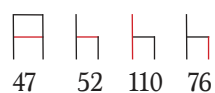
- Structure Hêtre, large choix de teinte
- Grand choix de revêtement
- Patins cloués

☰ 6 Semaines

CLOÉ 01



Chaise basse M935WUU ST



Chaise haute M934WUU ST







Chaise M935WUU ST





— CLOÉ 02







 47 52 110 76

Chaise haute M934WUU CR












 57 55 83 48

Fauteuil M932WUU C CR







 47 55 83 48

Chaise M932WUU CR



- Structure Hêtre, large choix de teinte
- Grand choix de revêtement
- Patins cloués

LORA

🕒 6 Semaines



A h h h
46 52 80 46

Chaise M667 WUU



A h h h
60 33 77 77

Tabouret M661



A h h h
43 50 106 77


Chaise haute M669 WUU

- Structure Hêtre, large choix de teinte
- Grand choix de revêtement
- Patins cloués


CIBELLE

 6 Semaines





120 68 77 43
Banquette M621D





66 68 77 43
Fauteuil bas M621




58 61 81 49


Fauteuil M618




45 53 104 78

Chaise haute M620



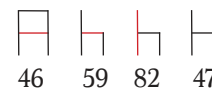

47 56 81 47

Chaise M617

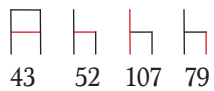


- Structure Hêtre, large choix de teinte
- Grand choix de revêtement
- Patins cloués

MAGEE  6 Semaines



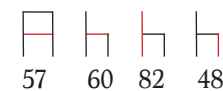
Chaise M726



Chaise haute M727



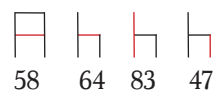
Fauteuil M726C



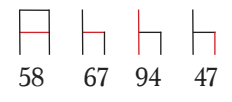
Fauteuil M728C

- Structure Hêtre, large choix de teinte
- Grand choix de revêtement
- Patins cloués

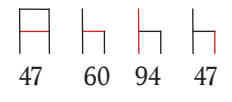
IVONE  6 Semaines



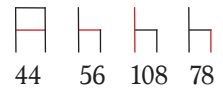
Fauteuil M507C RB VB2



Fauteuil M503C



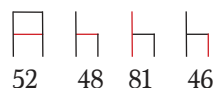
Chaise M503



Chaise haute M506

- Structure Hêtre, large choix de teinte
- Grand choix de revêtement
- Patins cloués

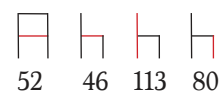
SANDRA 8 Semaines



Fauteuil



Chaise haute 01

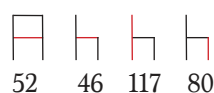
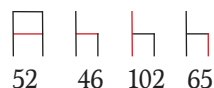


Chaise haute 02

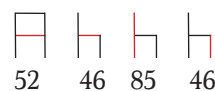
OPÉRA 8 Semaines



Chaise haute 01

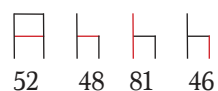


Chaise haute 02



Fauteuil

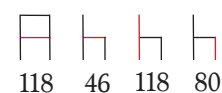
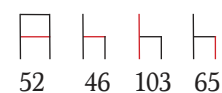
NICE 8 Semaines



Chaise



Chaise haute 01



Chaise haute 02







LOUANE  Rapide

- Structure Hêtre teinté naturel
- Patins cloués
- Revêtement Délicato

- Nuancier tissu

Gris Taupe Rouille Anthracite



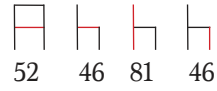




 47 47 80 46

Chaise

- Structure Hêtre, large choix de teinte
- Grand choix de revêtement
- Patins cloués

ANNECY

8 Semaines



Fauteuil



Chaise haute 01



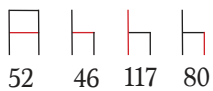
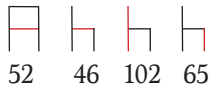
Chaise haute 02

CONCORDE

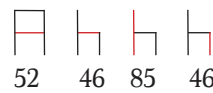
8 Semaines



Chaise haute 01



Chaise haute 02



Fauteuil



ST TROPEZ

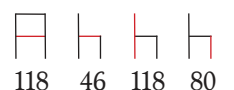
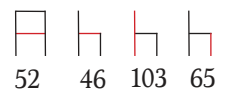
8 Semaines



Chaise



Chaise haute 01



Chaise haute 02



ROTTARY  Rapide

- Structure Hêtre teinté noir
- Patins cloués




Orage



Pierre





 59 59 84 49

Chaise


 55 56 77 50

Fauteuil


 52 57 105 77

Chaise haute



AMSTERDAM  Rapide

- Structure Hêtre teinté noir
- Patins cloués



Gris



Bleu nuit



A h h h
52 58 111 76

Chaise haute

A h h h
50 57 83 46

Fauteuil

A h h h
111 11 111 11

Chaise



LANA 6 Semaines

- Structure Hêtre, large choix de teinte
- Grand choix de revêtement
- Patins cloués



A h h h
52 59 82 48

Chaise A 974 CV



A h h h
57 61 82 48

Fauteuil A 974C



A h h h
47 52 106 79

Chaise haute A 976



A h h h
57 61 82 48

Fauteuil A 973C

- Dos ouvert ou fermé

- Choix de couture
- Option passepoil

- En Option Embout Acier





72 73 81 42
 Fauteuil A 975



132 73 81 42
 Banquette A 975D



131 78 101 42
 Banquette A 977D



70 78 101 42
 Fauteuil A 977



42 60 42
 Pouf A 943

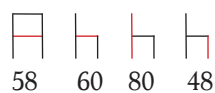


42 42 42
 Pouf A 942

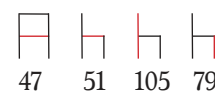
- Structure Hêtre, large choix de teinte
- Grand choix de revêtement
- Patins cloués

ALISSA

 6 Semaines

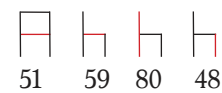


Fauteuil A 970C

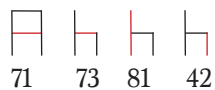


Chaise haute A 972

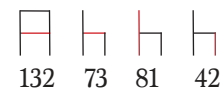
- Choix de couture
- Option passepoil



Chaise A 970 GV_VB



Fauteuil A 940



Banquette A 940D



• En Option Embout Acier



A h h h
70 78 101 42
Fauteuil A 977 CV



A h h h
132 73 81 42
Banquette A 941D



A h h h
70 78 101 42
Fauteuil A 941

- Structure Hêtre, large choix de teinte
- Grand choix de revêtement
- Patins cloués

ALINA

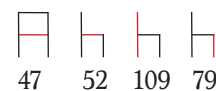
 6 Semaines



Fauteuil A 966C



Chaise A 966



Chaise haute A 968



Banquette A 983D



Fauteuil A 983



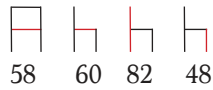
- Choix de couture
- Option passepoil

- Structure Hêtre, large choix de teinte
- Grand choix de revêtement
- Patins cloués



ÉLANE

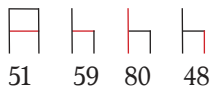
6 Semaines



Fauteuil A 991C



- En Option Embout Acier



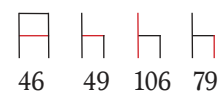
Chaise A 991



Fauteuil A 963



Fauteuil A 965



Chaise haute A 989



- Structure Hêtre, large choix de teinte
- Grand choix de revêtement
- Patins cloués



50 49 78 48

Chaise M986UU



62 54 77 48

Fauteuil M986CUW

CAMILLE 6 Semaines



62 54 78 48

Fauteuil M986CUU



48 49 101 77

Chaise haute M988UU



- Structure Hêtre, large choix de teinte
- Grand choix de revêtement
- Patins cloués

ADELE 6 Semaines



49 52 110 76

Chaise haute M949



49 55 84 47

Chaise M945



61 63 84 47

Fauteuil M945C






ARCHER

 8 Semaines

- Structure Hêtre, large choix de teinte
- Grand choix de revêtement
- Patins cloués




54 52 78 48


Chaise A-4800



Fauteuil B-4800



Fauteuil B-4801


54 48 114 80

- Structure Hêtre, large choix de teinte
- Grand choix de revêtement
- Patins cloués

LAGOM 8 Semaines



55 55 85 49
Chaise A-0200



Fauteuil B-0200

54 55 85 49



Fauteuil B-0201

TUK 8 Semaines

ARIA 8 Semaines



56 55 83 48
Fauteuil TUK



56 54 76 46
Fauteuil WW



- Structure Acier, large choix de couleur
- Grand choix de revêtement

COLORADO

6 Semaines



A h h h
59 58 83 46
Fauteuil 013



A h h h
59 58 83 46
Fauteuil 007



A h h h
59 58 83 46
Fauteuil 010







- Structure Acier, large choix de couleur
- Grand choix de revêtement

BRAZILIA

 6 Semaines







 55
  51
  80
  51
 Fauteuil

ARIZONA

 6 Semaines



Fauteuil 01

 57
  58
  80
  47



Fauteuil 02

ANKARA

6 Semaines

- Structure Acier, large choix de couleur
- Grand choix de revêtement



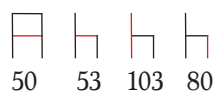
Fauteuil
 56 62 86 45



- Structure Acier, large choix de couleur
- Grand choix de revêtement

LUSACA  6 Semaines






 50 53 103 80

 Chaise haute

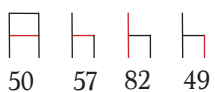




 59 54 82 49

 Chaise 02





 50 57 82 49

 Chaise 01





- Structure Acier, large choix de couleur
- Grand choix de revêtement

TIRANA

6 Semaines



A	h	h	h
89	72	81	49

Fauteuil 011



A	h	h	h
140	71	82	48

Banquette 021



□	□	□
140	80	45

Table basse 051



Chaise

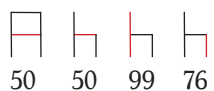




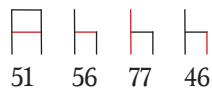
- Structure Acier couleur au choix
- Revêtement au choix

LISA

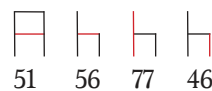
🕒 6 Semaines



Chaise haute 2855-2




Chaise 2853-2




Chaise 2851



V4 45



V4 40



V4 44




V4 46




V4 39



V4 38




V4 47




V4 50

• Nuancier Tissu



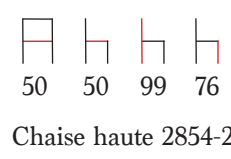
V4 48



V4 49

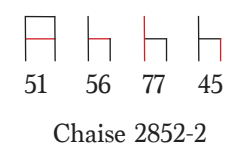
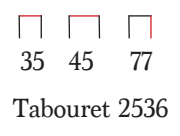


- Structure Acier couleur au choix
- Assise et dossier Bois teinte au choix




LISA WOOD

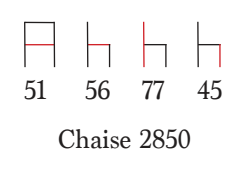

6 Semaines



• Nuancier Bois



• Nuancier Acier



- Structure polypropylène
- Assise et accoudoirs revêtus

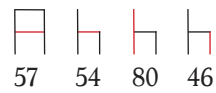


A H H H
57 54 80 46

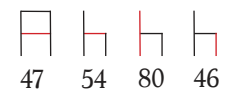
Fauteuil 2384



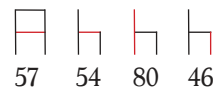
- Structure polypropylène
- Assise revêtement revêtus

HUG 02
 6 Semaines


Fauteuil 2383

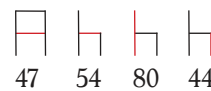


Chaise 2381


HUG 03
 3 Semaines


Fauteuil 2382

- Structure polypropylène




Chaise 2380


- Nuancier Tissu




T9 E2



T9 E3




T9 79




T9 E4




T9 E5




T9 78




T9 85




T9 E6



T9 E7



T9 80



T9 E8



M2 09

- Nuancier Polypropylène



11



15



17



81



22



56



58

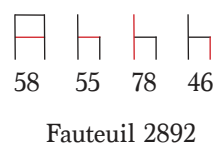
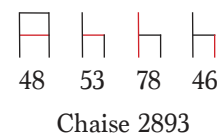


63



FINN 01  6 Semaines

- Structure Acier
- Assise et dossier rembourrés



• Nuancier Tissu

			
T9 E2	T9 E3	T9 79	T9 E4
			
T9 E5	T9 78	T9 85	T9 E6
			
T9 E7	T9 80	T9 E8	M2 09

FINN 02

6 Semaines



- Structure Acier
- Assise et dossier bois

58 55 78 44

Fauteuil 2896



• Nuancier Bois



HS



RN



HB



FG



FA

48 53 78 44

Chaise 2897

• Nuancier Acier



VN



VE



NB



OM



NO



BV

HOLA

Rapide

- Structure Acier
- Assise et dossier rembourrés



Fauteuil 01

Éléphant



Beige




Fauteuil 02



Fauteuil 03

Olive



Sapin



Fauteuil 04

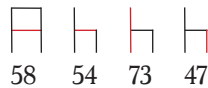


Fauteuil 05

Moka



Bleu



58 54 73 47




Fauteuil 06

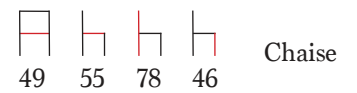
- Structure Acier
- Assise et dossier rembourrés

BALL  Rapide

Fauteuil



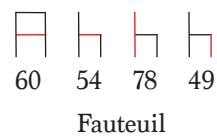
OTTO  Rapide




Chaise



NONO  Rapide



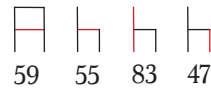
Fauteuil



- Structure Acier
- Assise et dossier rembourrés

RONDO

Rapide





Fauteuil

- Nuancier tissu côtelé

Forêt

Moutarde

Gris



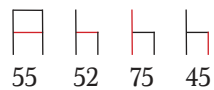
FUÉGO

Rapide

- Nuancier tissu

Graphite

Taupe



Chaise



VENÉTO

Rapide



Fauteuil

- Structure Bois
- Assise et dossier rembourrés



Nuancier velours

Bleu



Turquoise



Rose



Gris



ÉMILIE

Rapide

• Nuancier velours

Gris



Pétrol



Gold



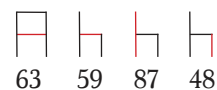
Olive



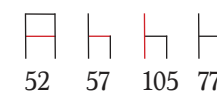
Classement Feu Norme EN 1021-1



Chaise



Fauteuil



Chaise haute



- Structure Bois teinté wengé
- Assise et dossier rembourrés velours





■ DIES

☰ Rapide



- Structure Bois teinté wengé
- Assise et dossier rembourrés velours

64 70 76 43

Chaise basse



Classement Feu Norme EN 1021-1

- Nuancier velours

Gold

Olive



Gris





Pétrol






DAX  Rapide

- Structure Bois teinté wengé
- Assise et dossier rembourrés velours



   
78 84 83 49

Fauteuil

   
140 84 83 49

- Nuancier velours

Gris



Pétrol



Gold



Olive



MARY  Rapide





- Structure Acier noir
- Assise et dossier rembourrés velours







- Nuancier velours

Pétrol Bordeaux Olive



 37
 54
 107
 79

Chaise haute

 48
 60
 81
 46

Chaise

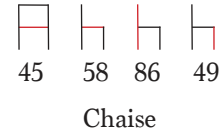
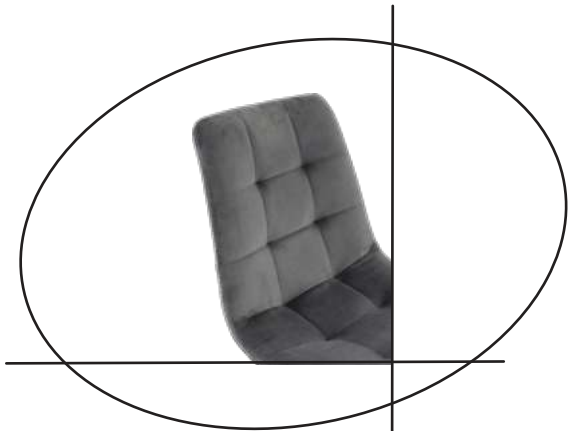


Structure en Acier noir, assise et dossier garnis de velours MONOLITH.


Classement Feu Norme EN 1021-1

RUIZ  Rapide

- Structure Acier noir
- Assise et dossier garnis velours

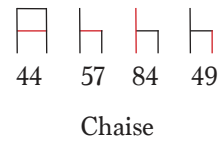



• Nuancier velours



TALYS  Rapide

- Structure Acier noir
- Assise et dossier garnis velours



- Structure Acier, large choix de couleur
- Grand choix de revêtement

DOA

🕒 6 Semaines



51 47 84 47

Fauteuil



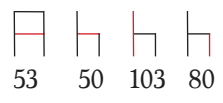
51 47 97 75

Chaise haute

- Structure Acier, large choix de couleur
- Grand choix de revêtement

PHILADELPHIA

 6 Semaines



Chaise haute



01



02



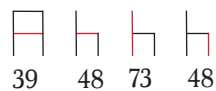
- Structure Acier, large choix de couleur
- Grand choix de revêtement

MINHOS

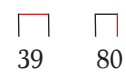
 6 Semaines



Chaise haute



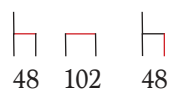
Chaise



Tabouret



Tabouret bas



Banc avec dossier



Banc

- Structure Acier, large choix de couleur
- Grand choix de revêtement

COLUMBUS

🕒 6 Semaines



□ □
36 80
Tabouret

□ □ □ □
36 36 104 80

Chaise haute

NIZA

🕒 6 Semaines



□ □
38 79
Tabouret

□ □
39 79
Tabouret


□ □
33 80/65
Tabouret

- Structure Hêtre, large choix de teinte
- Grand choix de revêtement
- Patins cloués



48 57 81 47

Chaise M1101



ANNIE 01

6 Semaines



59 61 81 47

Fauteuil M1103

ANNIE 02

6 Semaines



Chaise M1100



Fauteuil M1102

- Structure Hêtre, large choix de teinte
- Grand choix de revêtement
- Patins cloués

AMALIA

🕒 6 Semaines



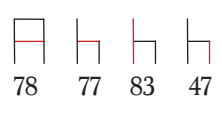
M1506 D STRB VB1



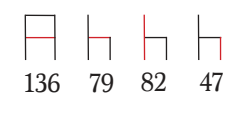
M1506 STRB VB1



M1505 STRB VB1 TX03 02



M1505 STRB VB1 TX03 01




M1505 D STRB VB1 TX03



- Structure Hêtre, large choix de teinte
- Grand choix de revêtement
- Patins cloués

■ **ZOÉ**  6 Semaines




51 65 112 76

Chaise haute M1144 CV




51 59 86 48
Chaise M1140 CV



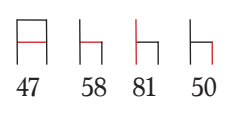

65 65 85 47

Fauteuil M1142 CV



PAT  Rapide

- Structure Hêtre teinté noir
- Revêtement similicuir



Chaise

- Nuancier similicuir

Anthracite Taupe



Brown Cognac



POP  Rapide

- Structure Acier noir
- Plateau stratifié chêne clair

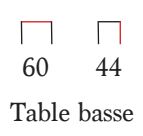


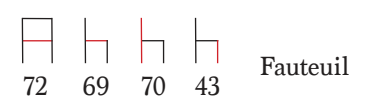
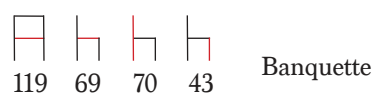
Table basse

CLUB  Rapide

- Structure Hêtre teinté noir
- Revêtement similicuir



Cognac



MUSY



- Structure Acier noir
- Revêtement similicuir



45 57 84 50

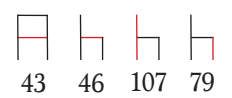
Chaise



Chaise haute 01



42 43 94 65



43 46 107 79

Chaise haute 02

- Nuancier similicuir

Anthracite

Vert

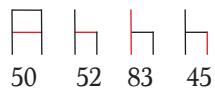
Brown



LOVELY



- Structure Acier noir
- Revêtement similicuir

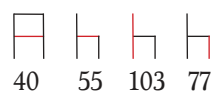


Chaise

Cachou



Brown




Chaise haute



Cognac




Anthracite



DS  Rapide

- Structure Acier noir
- Revêtement similicuir


 47 64 89 48

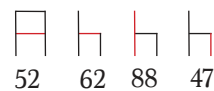

Chaise



STAN Rapide

- Structure Acier noir
- Revêtement similicuir

Anthracite Cognac



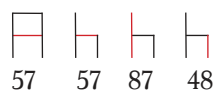

Chaise



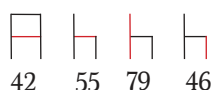
LUY Rapide

- Structure Acier noir
- Revêtement similicuir

Anthracite Cognac



Fauteuil



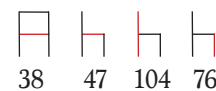
Chaise



DAN Rapide

- Structure Acier noir
- Revêtement similicuir

Cognac



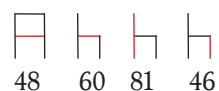

Chaise haute




MAURY

 Rapide

- Structure Acier noir
- Revêtement similicuir



Chaise



Chaise haut 01

Chaise haute 02

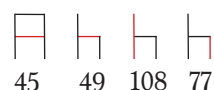
BARBER

 Rapide

- Structure Acier noir
- Revêtement similicuir



Chaise



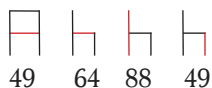
Chaise haute

KRAMER
 Rapide

- Structure Acier noir
- Revêtement similicuir



Cognac



49 64 88 49

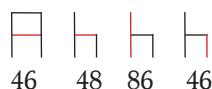
Chaise

NELL
 Rapide

- Structure Acier noir
- Revêtement similicuir

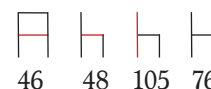


Cognac



46 48 86 46

Chaise



46 48 105 76

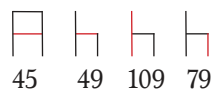
Chaise haute

ALEXY
 Rapide

- Structure Acier noir
- Revêtement similicuir

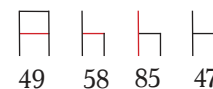


Noir




45 49 109 79

Chaise haute



49 58 85 47

Chaise






COMMENT COMMANDER UNE BANQUETTE

- 1 Choisissez un modèle
- 2 Choisissez un format, **sur-mesure possible**
- 3 Choisissez le pied ou le socle plinthe
- 4 Choisissez la couture du dossier
- 5 Choisissez le revêtement parmi un large choix

ESTOCOLMO

4 semaines

- Structure Acier large choix de couleur
- Grand choix de revêtement



A h h h
400 89 85 48

001 et 002



A h h h
300 89 85 48

002

A h h h
100 89 85 48

001



VATICANO

4 semaines



A h h h
158 91 87 45

002



A h h h
108 91 87 45

001


• Option couture



Pîture Tirée avec Boutons Losange



Pîture Tirée avec Bouton



Capitoné



Pîture Tirés Losange

• Option couture



Piquire à Plat Vertical



Piquire à Plat Vertical Totale



Boutons



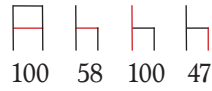
Piquire Tirée





SOUL 100

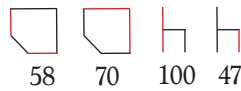
6 Semaines



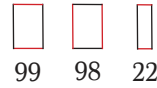
Soul100 100



• Option Niche ou Cadre



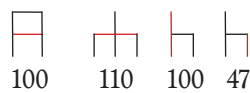
Soul100 70Q



1098



AC-0001



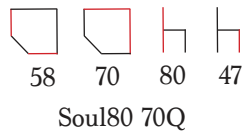
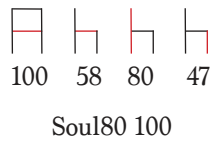
Soul100 100D



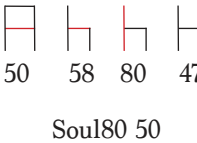
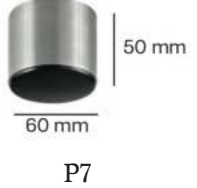



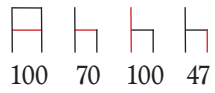
SOUL 80

🕒 6 Semaines

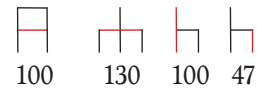


• Option pied ou socle plinthe

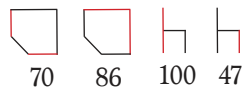




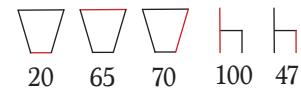
Pop100 100



Pop100 100D




Pop100 70Q



Pop100 65C

• Option pied ou socle plinthe



P7



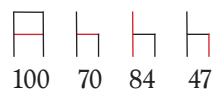
P8



B2



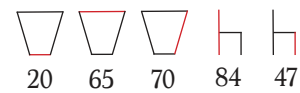
B1



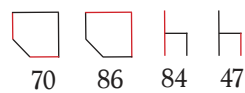
Pop80 100



Pop80 50



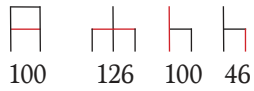
Pop80 65C



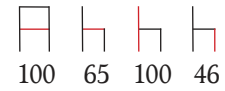
Pop80 70Q



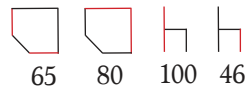




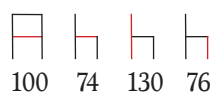
Blues 100D



Blues 100



Blues 70Q



Blues 100BAR


• Option pied ou socle plinthe



B3



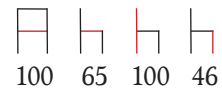
B4



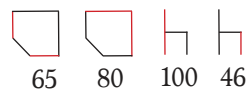
B5Q



B6



Rock 100



Rock 70Q

• Option pied ou socle plinthe



B1



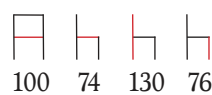
B2



P9



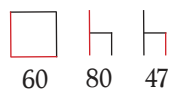
B4



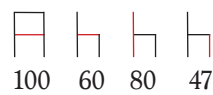
Rock 100BAR



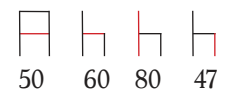
DUKE  6 Semaines



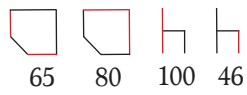
Duke 70R B7 CV



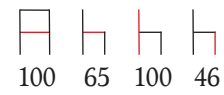
Duke 100 B7 CV



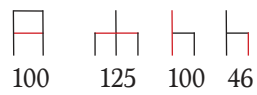
Duke 50 B7 CV



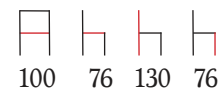
Jazz 70Q



Jazz 100



Jazz 100D



Jazz 100BAR

• Option pied ou socle plinthe



B1



B2



P9



B4



• Grand choix de revêtement



C100 / M-51
C150 / M-51
C200 / M-51




S100 / M-51
S150 / M-51
S200 / M-51



• Grand choix de revêtement



S100 / M-52
S150 / M-52
S200 / M-52



C100 / M-52
C150 / M-52
C200 / M-52

01



02



03



04



05

06

07

08



40 40


• Grand choix de revêtement

09


M-203




M-204



M-202



M-201





• Grand choix de revêtement



Fauteuil



Banquette 2 places



Banquette 3 places

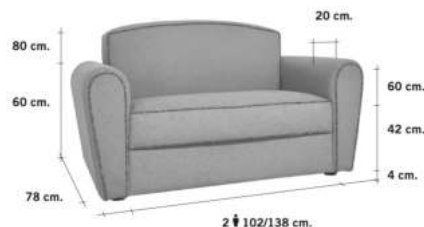
• Grand choix de revêtement



• Grand choix de revêtement



Fauteuil



Banquette 2 places



Banquette 3 places

M-51


 8 Semaines

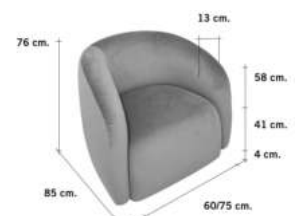

- Grand choix de revêtement

M-54


 8 Semaines

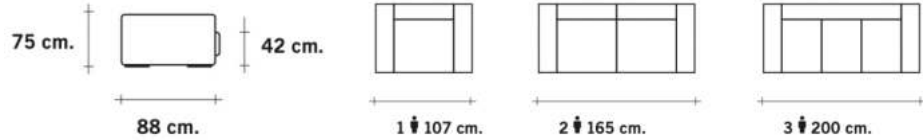

- Grand choix de revêtement

M-55


 8 Semaines


CHESTER

8 Semaines



CH1

CH2

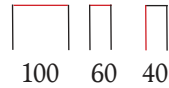
CH3

• Grand choix de revêtement

ALVITO

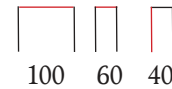


6 Semaines



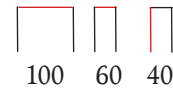
RAMIS

6 Semaines



PLUMA

6 Semaines

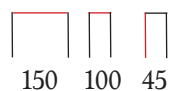
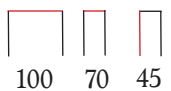


KIM

8 Semaines



KimS



KimG

NÉMÉA

8 Semaines



NéméaS



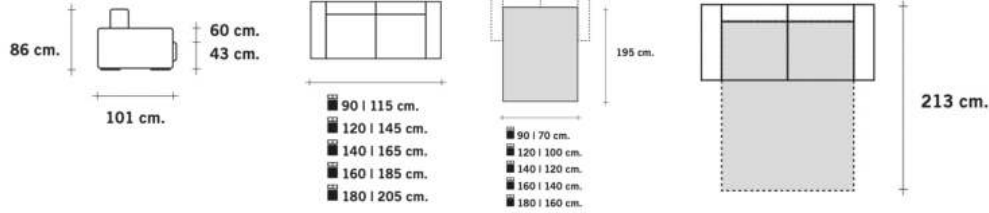
NéméaG

SLEEPER 01

8 Semaines



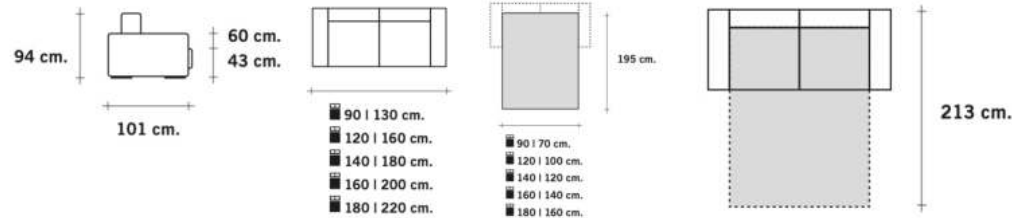
115



• Grand choix de revêtement

SLEEPER 02

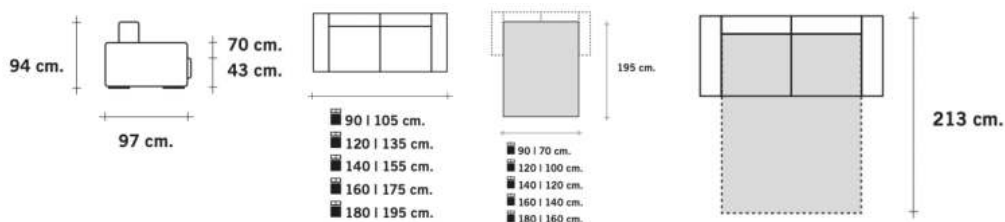
8 Semaines



• Grand choix de revêtement

SLEEPER 03

8 Semaines

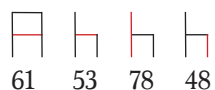


• Grand choix de revêtement



AIRES 6 Semaines

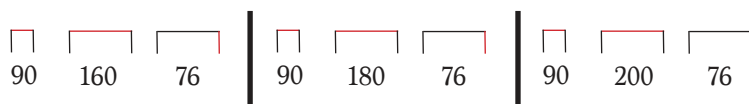
TORES 6 Semaines



Fauteuil AIRES W

- Structure Chêne, large choix de teinte
- Grand choix de revêtement

- Structure Chêne, large choix de teinte



CORTES EXTENSIBLE

🕒 6 Semaines



• Structure Chêne, large choix de teinte



ARGOS EXTENSIBLE

🕒 6 Semaines



• Structure Chêne, large choix de teinte

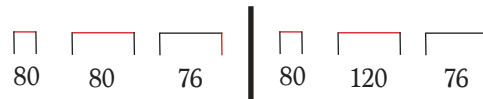


LOF

🕒 6 Semaines



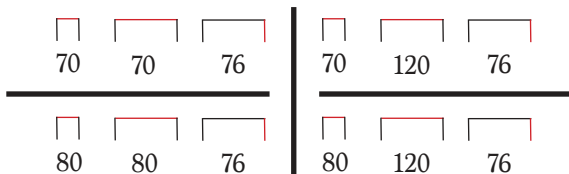
• Structure Hêtre, large choix de teinte



HAWAI 6 Semaines



• Structure Hêtre, large choix de teinte

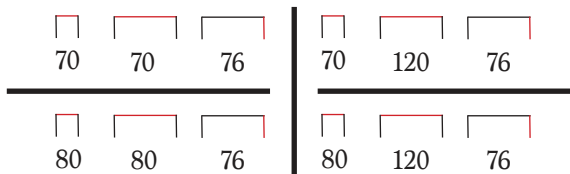


• Sur-mesure possible

FARO 6 Semaines



• Structure Hêtre, large choix de teinte



• Sur-mesure possible

PARIS 6 Semaines

• Structure Hêtre, large choix de teinte

• INOX

• 4 Roulettes dont 2 avec freins

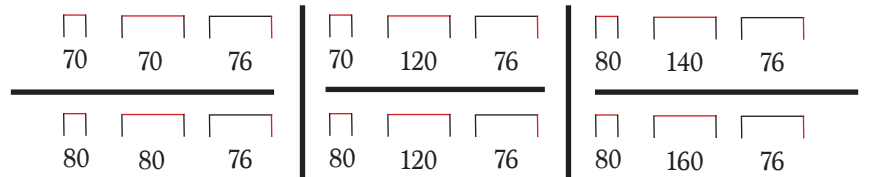


NIASSA

🕒 6 Semaines



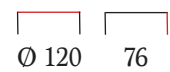
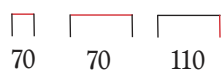
- Structure Hêtre, large choix de teinte
- Sur-mesure possible



SCOETH

🕒 6 Semaines

- Structure Hêtre, large choix de teinte
- Sur-mesure possible



Autres couleurs possibles
Nous consulter

PLAT  Rapide

Fonte d'acier finition noir



40x40 73 Plateau MAX 80x80



60x40 73 Plateau MAX 120x80



80x40 73 Plateau MAX 160x90



Ø 40 108 Plateau MAX Ø 70



40x40 108 Plateau MAX 70x70



80x40 108 Plateau MAX 120x80



Ø 72 73 Plateau MAX Ø 150



Ø 60 73 Plateau MAX Ø 120



Ø 40 73 Plateau MAX Ø 80

120



INDUS

🕒 6 Semaines

Fonte d'acier finition brut



150x60 75 Plateau MAX
250x100



Plateau MAX 90x90 40x40 73 | 60x42 73 Plateau MAX 120x90

FACTORY

🕒 4 Semaines

Fonte d'acier finition brut



Plateau MAX 90x90 40x40 73



Plateau MAX Ø 60 73 Ø 90

LINNÉA

🕒 6 Semaines

Fonte d'acier finition noir



80x42 108 Plateau MAX 140x90



45x45 108 Plateau MAX 80x80

FABRICATION DE PIÈTEMENT SUR-MESURE

structure acier époxy




Quelques exemples, **consultez nous !**



TYPHA
structure acier époxy

Ø 45	73	Plateau MAX Ø 100
Ø 45	110	Plateau MAX Ø 80
Ø 60	73	Plateau MAX Ø 130
80x42	73	Plateau MAX 180x90





JAR
structure acier époxy

Ø 41	73	Plateau MAX 80x80
Ø 41	73	Plateau MAX 80x80




EIFFEL
structure acier époxy

Ø 70	72	Plateau MAX 70x70
Ø 70	110	Plateau MAX 60x60
Ø 72	72	Plateau MAX 90x90






SLIPIRA
structure acier époxy

40x40	73	Plateau MAX 90x90
60x42	73	Plateau MAX 140x90
80x42	73	Plateau MAX 180x90




PÉTALI
structure acier époxy

Ø 64	76	Plateau MAX Ø 80
Ø 64	110	Plateau MAX Ø 80
Ø 66	76	Plateau MAX 90x90
Ø 66	110	Plateau MAX 90x90


KÉPLER
structure acier époxy

Ø 42	72	Plateau MAX Ø 70
Ø 48	72	Plateau MAX Ø 100
Ø 55	72	Plateau MAX Ø 130



SLIM
structure acier époxy

Ø 40	76	Plateau MAX Ø 80
Ø 60	76	Plateau MAX Ø 120
40x40	76	Plateau MAX 80x80
60x42	76	Plateau MAX 120x90



TAULA
structure acier époxy

38x38	73	Plateau MAX 90x90
-------	----	----------------------

BOOMERANG

structure acier époxy






PLEC

structure acier époxy




• Nuancier Acier

Autres couleurs possibles
sur tous les piètements
Nous consulter



• Chêne usé patiné



Bords droits

- Dimensions Standards :
60x60 - 70x70 - 80x80 - 90x90
110x70 - 120x80 - 140x90
Ø 60 - Ø 70 - Ø 80

SUR MESURE POSSIBLE

jusqu'à 280x120 cm

• Chêne vernis fissuré




- Dimensions Standards :
60x60 - 70x70 - 80x80 - 90x90
110x70 - 120x80 - 140x90
Ø 60 - Ø 70 - Ø 80

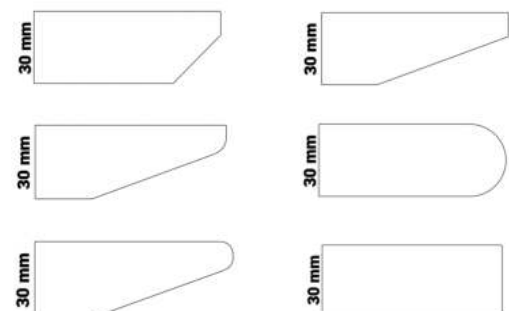
SUR MESURE POSSIBLE

jusqu'à 280x120 cm


Formes possibles



Bords possibles



• Pin usé patiné




Bords droits

- Dimensions Standards :
60x60 - 70x70 - 80x80 - 90x90
110x70 - 120x80 - 140x90
Ø 60 - Ø 70 - Ø 80

SUR MESURE POSSIBLE

jusqu'à 280x120 cm

• Pin brossé



Bords droits

- Dimensions Standards :
60x60 - 70x70 - 80x80 - 90x90
110x70 - 120x80 - 140x90
Ø 60 - Ø 70 - Ø 80





SUR MESURE POSSIBLE

jusqu'à 280x120 cm



HÊTRE MICRO LAMINÉ

5 Semaines




- Dimensions Standards :
60x60 - 70x70 - 80x80 -
90x90
110x70 - 120x80 - 140x90
Ø 60 - Ø 70 - Ø 80

SUR MESURE POSSIBLE

jusqu'à 280x120 cm

MULTIPLIS BOULEAU PLACAGE CHÊNE


5 Semaines



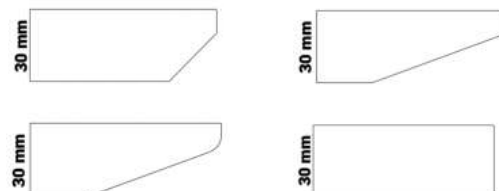
- Dimensions Standards :
60x60 - 70x70 - 80x80 -
90x90
110x70 - 120x80 - 140x90
Ø 60 - Ø 70 - Ø 80

SUR MESURE POSSIBLE

jusqu'à 280x120 cm



Bords possibles



- Formes possible pour :
 - Hêtre micro laminé
 - Multiplis Bouleau

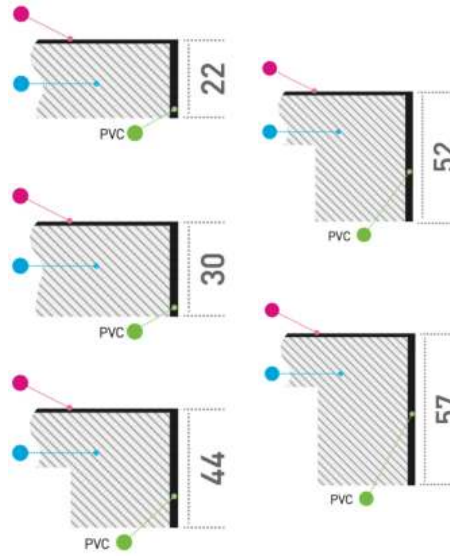


STRATIFIÉ

5 Semaines



• Épaisseur

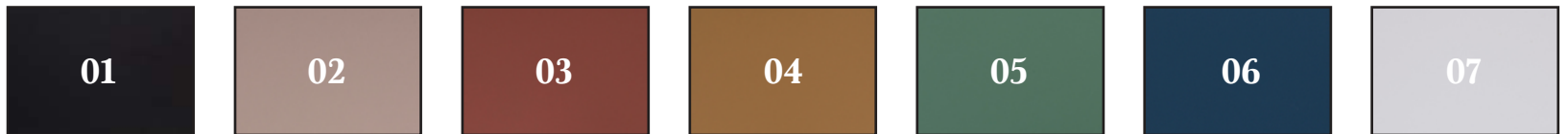


- Dimensions Standards :
60x60 - 70x70 - 80x80 -
90x90
110x70 - 120x80 - 140x90
Ø 60 - Ø 70 - Ø 80

SUR MESURE POSSIBLE

jusqu'à 280x120 cm


ULTRA MAT



EFFET MATIÈRE



EFFET BOIS




CHANT EFFET MÉTAL




M o b i l i e r E x t é r i e u r

128

Bistrot  Dépôt
MOBLIER HÔTELIER







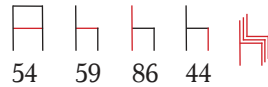
tressage PVC / aluminium



camel / noir



bordeaux / blanc



Chaise

tressage PVC / aluminium




Chaise


MÂCON 

tressage PVC / aluminium

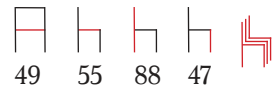
rouge / crème



vert / crème



noir / crème



Chaise



Fauteuil

NOGENT 

tressage PVC / aluminium

vert pastel / crème



rouge / crème




marron / crème V1



marron / crème C1



noir / blanc C1



noir / blanc J1



noir / or C1



Chaise

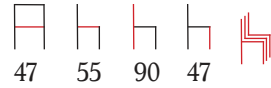
VERDUN

Rapide

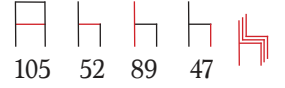
tressage PVC / aluminium



noir / blanc VI



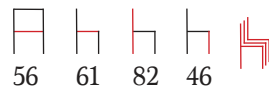
Chaise



Banquette

RENNES

Rapide

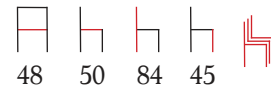


Fauteuil

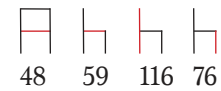
QUEYRAC

Rapide

tressage PVC / aluminium



Chaise



Tabouret



vert / crème

RODEZ

Rapide

tressage PVC / aluminium



bleu / crème



Chaise

ROSEY

Rapide

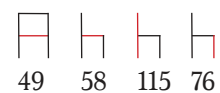
tressage PVC / aluminium



noir / crème



Chaise



Chaise haute




ALICANTE

Rapide


tressage PVC / aluminium




gris / blanc C1



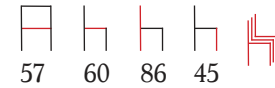
marron / crème C1



gris / blanc V1



rouge / blanc V1



Fauteuil

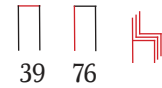
MONTREUIL

Rapide

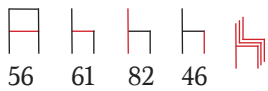
tressage PVC / aluminium



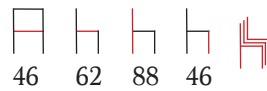
gris / blanc V1



Tabouret



Fauteuil



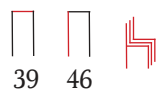
Chaise

SAVANAH

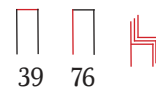
Rapide

tressage PVC / aluminium

noir / blanc



Tabouret bas



Tabouret

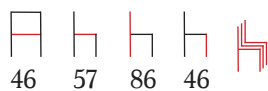


Fauteuil

VINCENNES

Rapide

tressage PVC / aluminium



Chaise

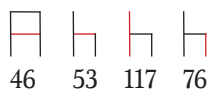


Fauteuil

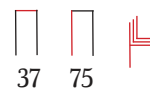
bordeaux / crème



noir / crème bi-ton



Chaise haute



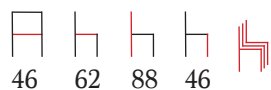
Tabouret

MANOIR

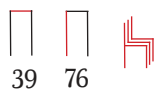
Rapide

tressage PVC / aluminium

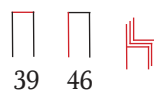
noir



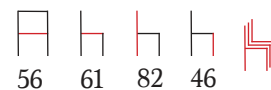
Chaise



Tabouret



Tabouret bas



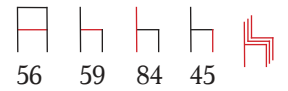
Fauteuil

PARIS



toile textylène / aluminium

134



Fauteuil

rouge / blanc



vert / blanc



noir / blanc



bleu / blanc



Chaise

ST BARTH



toile textylène / aluminium



Fauteuil



bleu / blanc



vert / crème



rouge / crème



noir / crème

47 58 88 46

Chaise

56 59 84 45

Fauteuil



MOKA  Rapide

toile textylène / aluminium



DEAUVILLE

 Rapide

toile textylène / aluminium



47 58 88 46

Chaise

56 59 84 45

Fauteuil



57 59 115 76

Fauteuil haut

gris



bronze



MIKONOS

 Rapide

tressage PVC / aluminium



56 52 81 46

Fauteuil



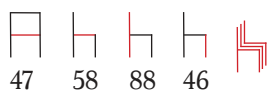
48 59 91 46

Chaise

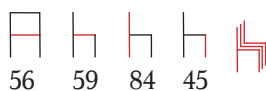
AUTEUIL  Rapide

toile textylène / aluminium

noir / gris



Chaise

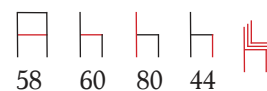


Fauteuil

BASTILLE  Rapide

toile textylène / aluminium

noir



Fauteuil



JONAH

Rapide

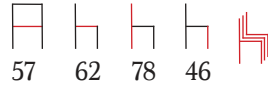
toile textylène / aluminium



crème



noir



Fauteuil

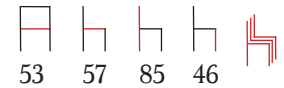
BANDOL

Rapide

toile textylène / aluminium



crème

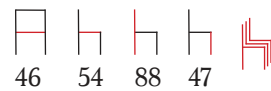


Chaise

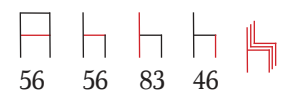
AJACCIO

Rapide

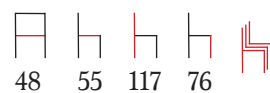
toile textylène / aluminium



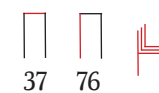
Chaise



Fauteuil



Chaise haute




Tabouret

crème



gris



GORDES

 **Rapide**

cordage PE / aluminium



anthracite



naturel



kaki

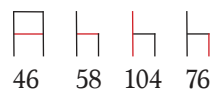


Fauteuil

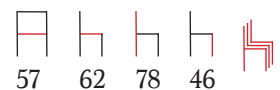
OKAYA

 **Rapide**

tressage PVC / aluminium
naturel



Chaise haute



Fauteuil

FIORI

Rapide

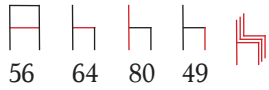
gris

cordage PE / aluminium

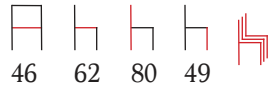
naturel



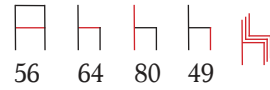
coussin inclus



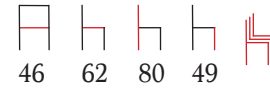
Fauteuil



Chaise



Fauteuil



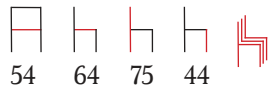
Chaise

FIDJI

Rapide

cordage nylon / aluminium

brun foncé



Fauteuil



SAMOA

Rapide

gris

naturel



cordage PE / aluminium



Fauteuil



MARTINIQUE

Rapide

tressage PVC / aluminium
naturel



Fauteuil



ATLAS

Rapide

tressage PVC / aluminium
naturel



Chaise



140

MONICA

Rapide



tressage PVC / aluminium
naturel



Fauteuil

AVIGNON

Rapide

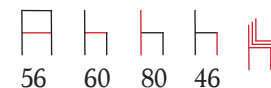
tressage PVC / aluminium
naturel



Chaise

VICTORIA

Rapide



Fauteuil

BORA BORA

Rapide

tressage PVC / aluminium
naturel



Fauteuil



Fauteuil haut

HAER

Rapide

tressage PVC / aluminium
naturel

coussin inclus

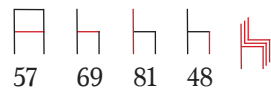


Fauteuil

BÉDAR

Rapide

cordage PE / aluminium



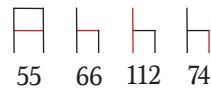
Fauteuil

coussin inclus

bleu navy

naturel

gris



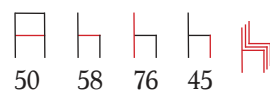
Fauteuil haut

JUDY

Rapide

cordage PE / acier

gris



Chaise

naturel



GEORGIA

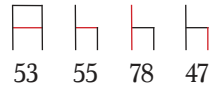
Rapide

cordage PE / acier

gris / gris



taupe / blanc



Fauteuil

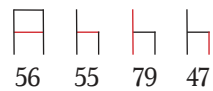
ANTAÏ

Rapide

cordage PE / acier



noir



Fauteuil



terracotta

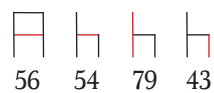


noir / beige

TIKI

Rapide

rotin synthétique / acier

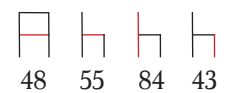


Fauteuil

PAKI

Rapide

rotin synthétique / aluminium



Chaise

PANOMA

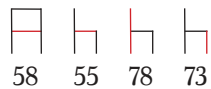
 Rapide

cordage PE / acier

coussin inclus



noir / beige



Fauteuil



terracotta



taupe / vert foncé

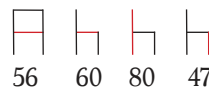


noir / moutarde



noir

cordage PE / acier



noir / beige

BRASILIA

 Rapide

SANTANA

 Rapide



Fauteuil



Banquette



cordage PE / aluminium / bois d'acacia

coussin inclus



CANNES  **Rapide**
 cordage PE / aluminium

Set comprenant :
 2 Fauteuils 1 place
 1 Banquette 2 places
 1 Table basse

coussin inclus



Fauteuil

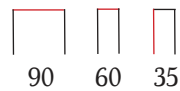
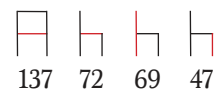


Table basse



Banquette

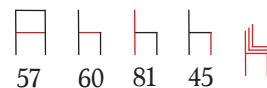
anthracite / taupe

MILA

Rapide

cordage PE / aluminium
anthracite / taupe

coussin inclus



Fauteuil

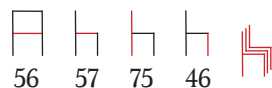
MONA

Rapide



coussin inclus

cordage PE / aluminium
anthracite / taupe

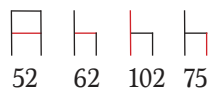


Fauteuil



coussin inclus

cordage PE / aluminium
anthracite / taupe



Fauteuil haut

TAHITI

Rapide

cordage PE / aluminium
anthracite / taupe



Fauteuil suspendu

coussin inclus



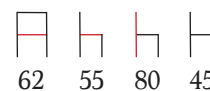
SI SI

5 semaines

structure zinc / bois sapelli traité



Chaise 2515



Fauteuil 2514

• Nuancier Zinc

• Nuancier Bois

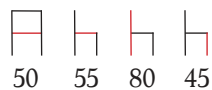


ZT ZA



MS

Structure Zinc



Chaise 2508

• Nuancier Zinc



ZT



ZA



ZO

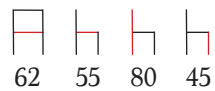


ZL



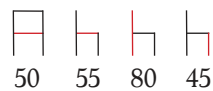
ZE

ZE

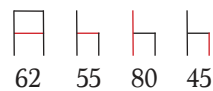


Fauteuil 2507

Structure Zinc



Chaise 2503



Fauteuil 2502

SUMMER

5 semaines

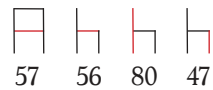
Structure Zinc



Chaise haute 2535



Chaise 2522



Fauteuil 2520



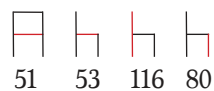
option coussin



Nuancier Summer

- VB
- VT
- VA
- VM
- VV
- VZ

Nuancier Zébra



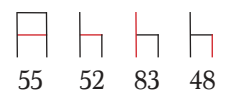
Chaise haute 2560

- 222
- 211
- 212
- 221
- 213
- 214

ZEBRA

5 semaines

structure zinc / technopolymère



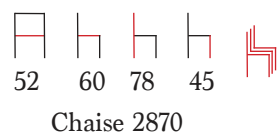
Chaise 2572



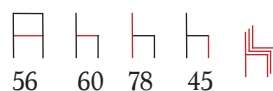
LISA FILO

🕒 6 Semaines

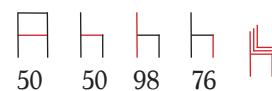
structure zinc, cordage PE



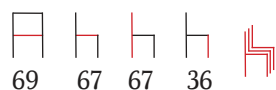
Chaise 2870



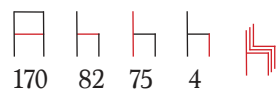
Fauteuil 2869



Chaise haute 2871



Fauteuil bas 2878



Canapé bas 2884

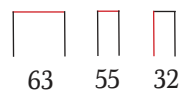


Table basse 2879

• Nuancier Cordage



N57 N81 N80 N15 N84 N30

• Nuancier Zinc



ZL ZA ZT ZO



reddot winner 2020
furniture design

EUROPEAN
PRODUCT
DESIGN
AWARD



reddot winner 2020
furniture design

LISA CLUB

6 Semaines

structure zinc, cordage PVC



52 60 78 45
Chaise 2874



50 50 98 76
Chaise haute 2875

56 60 78 45
Fauteuil 2873




170 82 75 4
Canapé bas 2885



69 67 67 36
Fauteuil bas 2877

• Nuancier Zinc



ZT ZA ZO ZT ZL



P74

• Nuancier PVC



P10 P86 P73

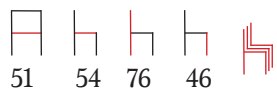


150

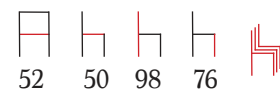
LISA TECHNOPOLYMÈRE

6 Semaines

structure zinc, technopolymère



Chaise 2865



Chaise haute 2871

● Nuancier Technopolymère



11 15 81 63 80 56 22

● Nuancier Zinc

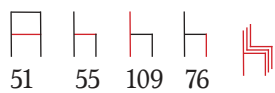


VL VT VA VY VO VN VD

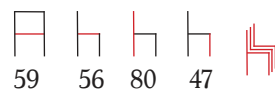


UNIKA

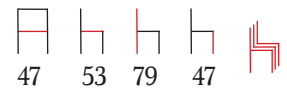
🕒 6 Semaines



Chaise haute 378



Fauteuil 594




Chaise 550

● Nuancier Acier



9010 7016

● Nuancier polypropylène



9016 7000 549C 411C 4005 3010 9005 7016 2060 1004

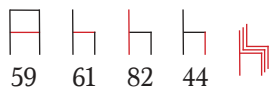


PANAMA

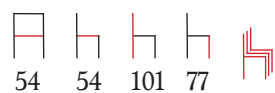
 4 Semaines

structure aluminium et cordage rembourré PVC

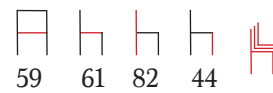
coussin inclus



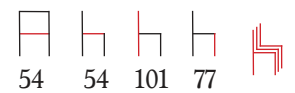
Fauteuil



Fauteuil haut



Fauteuil



Fauteuil haut

TAHITI

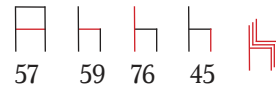
4 Semaines

structure aluminium et cordage PVC

coussin inclus



Fauteuil haut



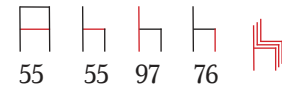
Fauteuil

MATA

4 Semaines

structure aluminium et cordage PVC

coussin inclus

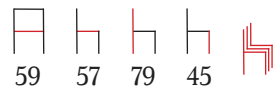


Chaise haute

ATOL

4 Semaines

structure aluminium et cordage PVC

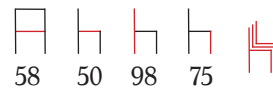


Fauteuil

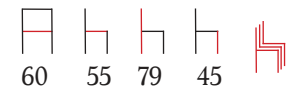
CANNES

4 Semaines

structure aluminium et cordage PVC



Chaise haute



Fauteuil

Nuancier Atol



V1



V2



Chaise haute

LEON

4 Semaines

structure aluminium et cordage rembourré PVC

coussin inclus



Fauteuil



BOLONIA

structure zinc

🕒 6 Semaines

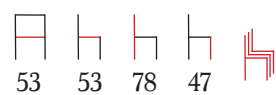
MALORCA

structure zinc

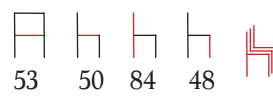
🕒 6 Semaines



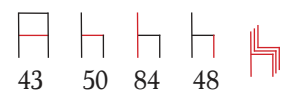
Fauteuil



Chaise



Fauteuil

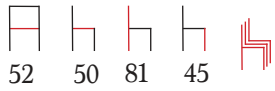


Chaise

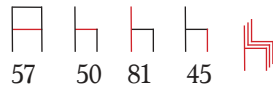
RIMINI

6 Semaines

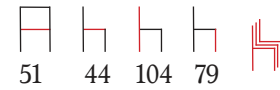
structure zinc



Chaise



Fauteuil



Chaise haute

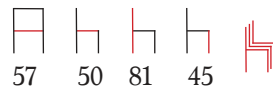
NAPLES

6 Semaines

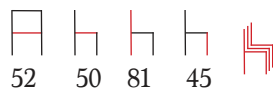
structure zinc



Chaise haute



Fauteuil



Chaise

Nuancier Acier






8017	7006	BRON	GOLD	7032	9006	7046	7016	POLA	9011
5018	2009	5002	5011	EME	6019	6021	KAKI	6005	CLAY
9016	1013	1028	3020	3013	3004	3012	ROSA	4009	6027



GIGLIO ☰ 6 Semaines






GIO ☰ 6 Semaines



 57 53 78 47

 Fauteuil












 57 58 83 47

 Fauteuil

DHOR
☰ 6 Semaines

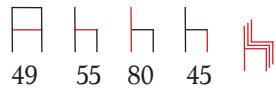


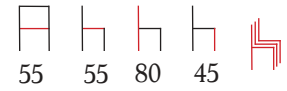
 48 52 87 47

 Chaise

• Structure Aluminium, finition par THERMOLAQUAGE, résistant aux intempéries, aux rayures et aux impacts.



Chaise



Fauteuil

PERSONNALISATION



COULEUR CHÂSSIS



REVÊTEMENTS



LIGATURES


- Impression du LOGO de votre établissement



Fauteuil



- Nuancier TESSIL



- Toile polyester recouverte de PVC, tréssé et thermosoudé, TESSIL est un tissu technique innovant hydrofuge et anti-bactérien. Point de rupture à 60 kg par cm2. Excellente résistance à l'usure, aux agents atmosphériques, à la salinité et aux variations thermiques. Ce tissu technique n'absorbe pas la saleté et est facile à laver.

- Nuancier Aluminium





158

MOBILIER ROTIN NATUREL

🕒 6 Semaines

Personnalisation

Totale

NOMBREUX AUTRES MODÈLES

- Mobilier en rotin naturel en véritable canne de malacca, matériau plein et imputrescible naturellement grâce à son écorce. Le mobilier en rotin ne nécessite aucun traitement particulier contre les parasites. Son entretien facile et sa légèreté en font un matériau idéal pour le mobilier de terrasse.

01



A h h h H
105 52 77 46

02



A h h h H
55 52 77 46

03



A h h h H
51 53 81 46

04



A h h h H
45 52 91 46

05



A h h h H
48 50 89 46

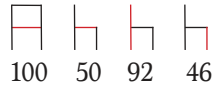
06



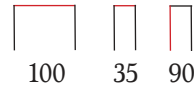
A h h h H
48 50 89 46



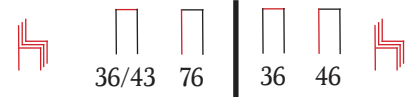
07



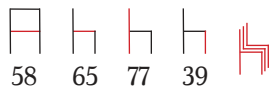
08



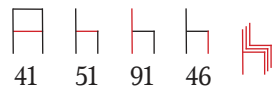
09



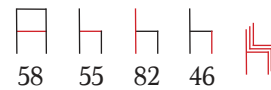
10



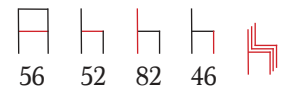
11



12



13



14




15



• Tresse en Nylon, fibre de haute densité, donnant une excellente résistance à la rupture, l'abrasion et aux UV, particulièrement adapté pour la réalisation de mobilier à usage professionnel intensif.

• Nuancier Nylon



• Quelques exemples de tressages



01




02



03



04



05



METTEUR EN SCÈNE ALUMINIUM

🕒 5 Semaines

Fauteuil Metteur en scène fabriqué en aluminium. Sa structure est anodisée ou thermolaquée selon le choix de la finition. La quincaillerie est en INOX 316 (recommandé en milieu salin) et les patins en contact au sol sont en Téflon. La toile de l'assise et du dossier sont en plastique haute densité teint dans la masse, ce qui lui permet de rester particulièrement stable à l'usage et de garantir un maintien de la couleur dans le temps. Ce fauteuil est extrêmement résistant contre les variations d'hydrométrie et aux contraintes d'une utilisation intensive professionnelle.



Traverses
de renfort

52 45 89 49

Fauteuil

- Choix de la couleur de l'aluminium
- Choix de couleur de la toile
- Sérigraphie de logo





METTEUR EN SCÈNE BOIS

5 Semaines

Fauteuil Metteur en scène fabriqué en bois de frêne sélectionné. Sa structure est plongée dans des bains d'huiles permettant de traiter à coeur le chassis. La quincaillerie est en INOX 316 (recommandé en milieu salin) et les patins en contact au sol sont en Téflon. La toile de l'assise et du dossier sont en plastique haute densité teint dans la masse, ce qui lui permet de rester particulièrement stable à l'usage et de garantir un maintien de la couleur dans le temps. Ce fauteuil est extrêmement résistant contre les variations d'hygrométrie et aux contraintes d'une utilisation intensive professionnelle.



- Choix de teinte de la structure
- Choix de couleur de la toile
- Sérigraphie de logo



3 Traverses de renfort

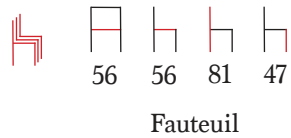
52 45 89 49

Fauteuil



LAND 3 Semaines

- Structure en Aluminium



Fauteuil

MONACO 3 Semaines

- Structure en Aluminium



ECOWOOD



Fauteuil

PHIFERTEX
Outdoor Fabrics

- Nuancier toile



MONET

4 Semaines

52 55 81 45

Chaise

58 55 81 45

Fauteuil

54 58 110 65/75

Chaise haute



• Structure en Acier

VIL

5 Semaines

50 52 79 45

Chaise

55 52 79 45


Fauteuil

50 52 96 65/75

Chaise haute



• Structure en Acier



• Nuancier Monet / Vil / Cup / Not

CUP

5 Semaines

• Structure en Acier



55 61 80 45

Chaise

61 61 80 45

Fauteuil

NOT

5 Semaines

Ø 60 74
 Ø 70
 60x60
 70x70

Ø 60 105
 60x60



- Structure en Acier
- Plateau en Acier
- Basculant
- Encastrable





ROD  3 Semaines

• Structure en Aluminium et polypropylène





F1



F2



F3


 58 57 78 44
 Fauteuil



F4



F5



F6



HOP

 **Rapide**

• Structure en polypropylène monobloc



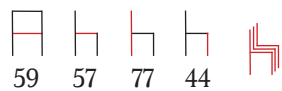
X2



X1



X3



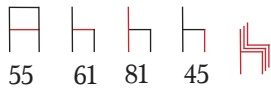
Fauteuil





DAYTONA  Rapide

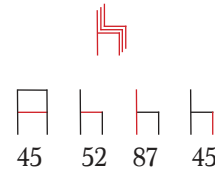
JAMAÏCA  Rapide



Chaise



Fauteuil



Chaise



Chaise haute

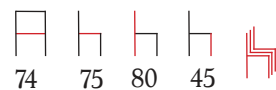
FLORIDA  Rapide



Fauteuil




coussin inclus




Fauteuil


• Nuancier Polypropylène



marron



anthracite

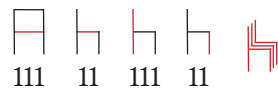


blanc

• Structure en polypropylène monobloc



CORDOBA  3 Semaines



Fauteuil

• Nuancier Polypropylène



black



anthracite



white



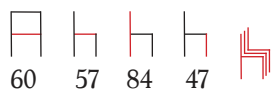
chocolate

• Structure en polypropylène monobloc



DOGA 3 Semaines

• Structure en polypropylène monobloc



Fauteuil

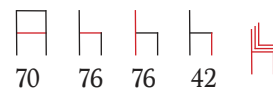


Chaise

• Option coussin



Table basse



Fauteuil bas



• Nuancier Polypropylène



cappuccino




bianco



anthracite



tabacco




menta



pera



agave



marsala

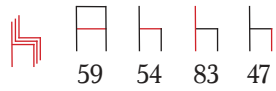


TRILL

3 Semaines



• Option coussin



Fauteuil



Chaise

SPRITZ

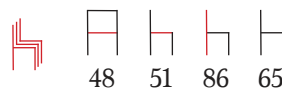
3 Semaines



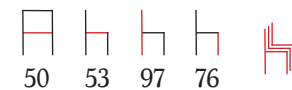
Table



Table basse



Chaise haute



Chaise mi-hauteur

• Nuancier Polypropylène



tabacco

agave

ottano

tortora

anthracite

senape

grigio

rosa bouquet

bianco

• Structure en polypropylène monobloc

NET RELAX 3 Semaines



Fauteuil bas



Banquette basse



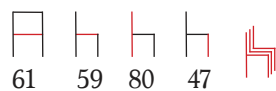
Table basse



NET 3 Semaines




• Option coussin



Fauteuil

• Option coussin



sardinia

gris stone

rosa quarzo

senape

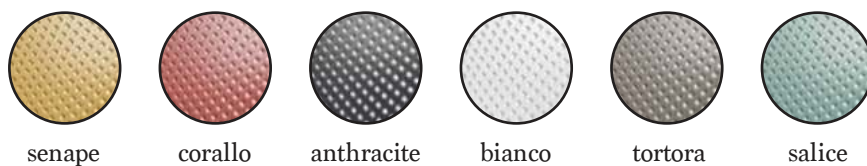
denim

the verde

bianco

gris sunbrella

• Nuancier Polypropylène



senape

corallo

anthracite

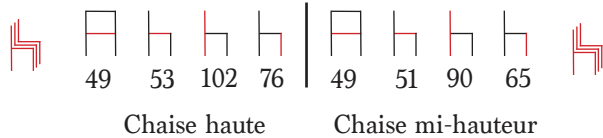
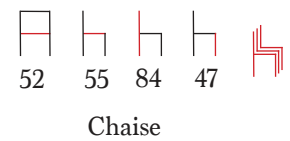
bianco

tortora

salice



NET 3 Semaines



● Structure en polypropylène monobloc

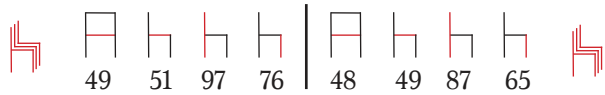


FARO

3 Semaines



• Structure en polypropylène monobloc

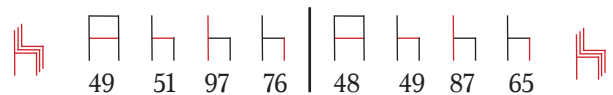


Chaise haute

Chaise mi-hauteur

LIDO

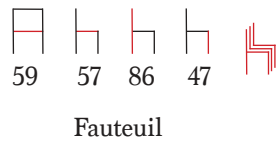
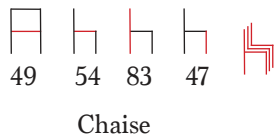
3 Semaines



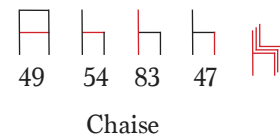
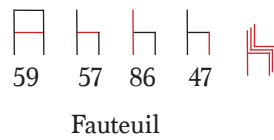
Chaise haute

Chaise mi-hauteur

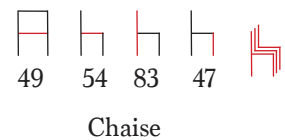
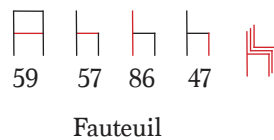
BORA 3 Semaines



COSTA 3 Semaines



RIVA 3 Semaines



• Nuancier Polypropylène



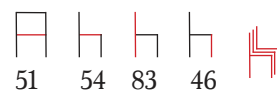


174

COM 3 Semaines



Fauteuil



Chaise

Nuancier Polypropylène



marfil



gris oscuro



gris verdoso



arena

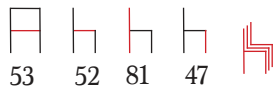


terra cotta

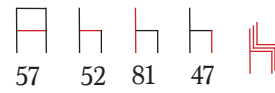


toscano

Structure en polypropylène monobloc




Chaise




Fauteuil

• Nuancier Polypropylène




verde oliva




chocolate



rojo



arena



bianco

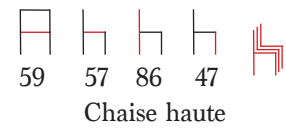
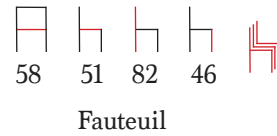
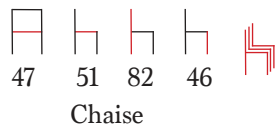
• Structure en polypropylène monobloc











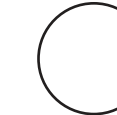


LISBOA 3 Semaines

• Structure en polypropylène monobloc




• Nuancier Polypropylène

-  azul retro
-  budeos
-  gris oscuro
-  arena
-  negro
-  chocolate
-  verde oliva
-  rojo
-  bianco



NETKAT 3 Semaines

BEEKAT 3 Semaines



50 56 80 47

Chaise

56 56 79 47

Fauteuil




50 56 80 47


Chaise

56 56 79 47

Fauteuil



• Nuancier Polypropylène




negro



chocolate



bianco



verde oliva



rojo



arena

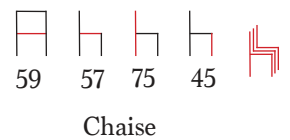
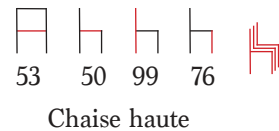
• Structure en polypropylène monobloc











178

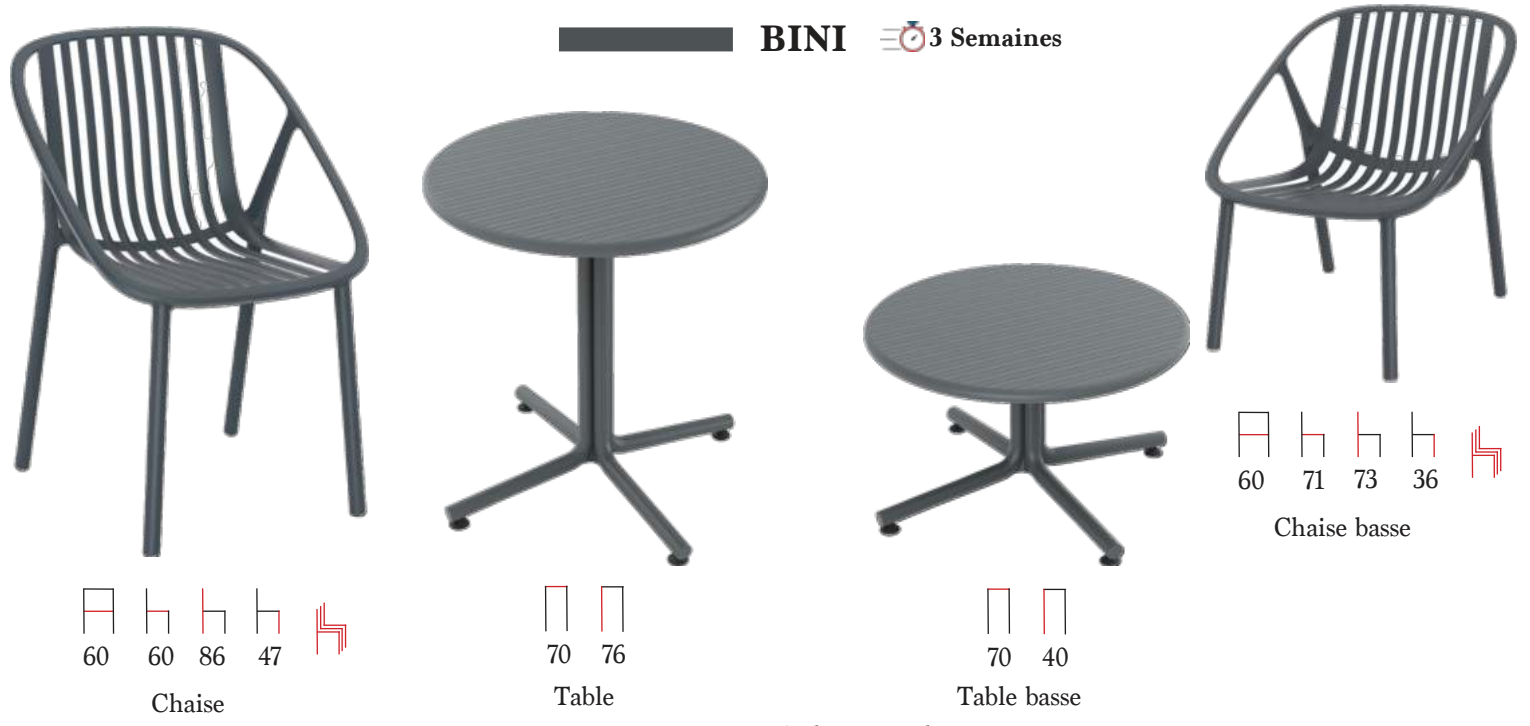
WOODY 3 Semaines

• Structure en polypropylène monobloc







• Nuancier Polypropylène

- 
azul retro
- 
gris oscuro
- 
gris verdosa
- 
arena
- 
negro
- 
chocolate
- 
bianco
- 
rojo



• Nuancier Polypropylène

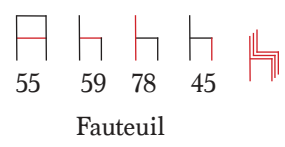
- 
marfil
- 
gris oscuro
- 
gris verdoso
- 
arena
- 
terra cotta
- 
toscano

• Structure en polypropylène monobloc



TOLEDO 3 Semaines

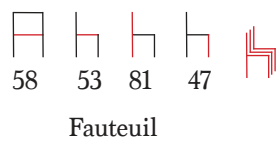
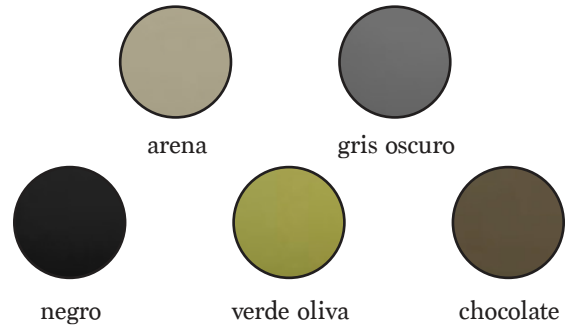
• Nuancier Polypropylène



• Structure en polypropylène monobloc

FIONA 3 Semaines

• Nuancier Polypropylène





RAFF 3 Semaines



59 54 77 45
 Fauteuil

40 37
 Table

• Nuancier Polypropylène



negro



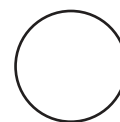
toscano




chocolate



rojo



bianco



arena

• Structure en polypropylène monobloc

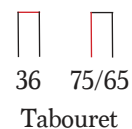
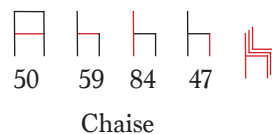
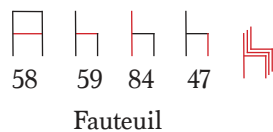


HELEN


🕒 3 Semaines



● Structure en polypropylène monobloc

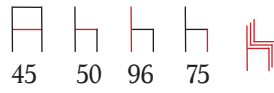


● Nuancier Polypropylène

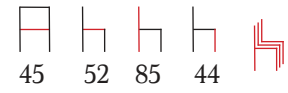




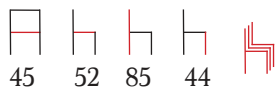
Chaise



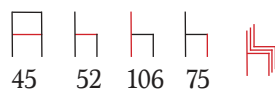
Chaise haute



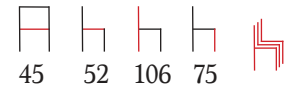
Chaise



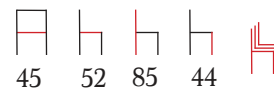
Chaise



Chaise haute




Chaise haute




Chaise



● Nuancier Polypropylène CROSS, VICTOR, MARCEL et MARIE



marsala




olive



taupe



black



dark grey

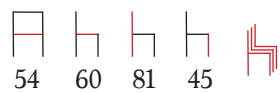


white

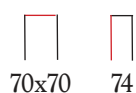


SKY PRO  3 Semaines

• Structure en polypropylène monobloc



Fauteuil



Table

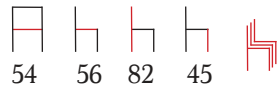


Chaise basse

MILA 3 Semaines

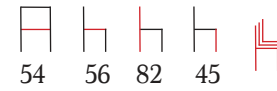


Fauteuil



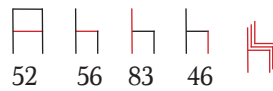
Chaise

SUNSET 3 Semaines



Chaise

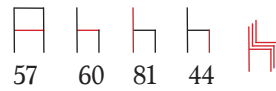
SNOW 3 Semaines



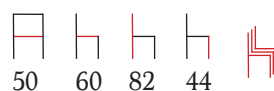
Chaise



AIR 3 Semaines Chaise



Fauteuil




Chaise



Chaise haute

● Nuancier Polypropylène SKY PRO, MILA, SUNSET, SNOW et AIR



● Structure en polypropylène monobloc



MUST 3 Semaines

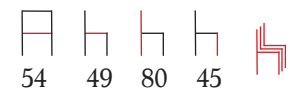
● Structure en polypropylène monobloc



Chaise




Table




Fauteuil

● Nuancier Polypropylène





• Nuancier Polypropylène



GERMAN DESIGN AWARD GOLD 2021

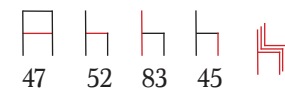



Fauteuil



Fauteuil

• Nuancier Polypropylène



Chaise

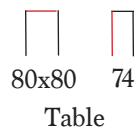
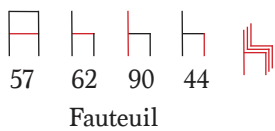


● Structure en polypropylèneet textylène

PACIFIC 3 Semaines

MAYA

3 Semaines



Fauteuil

Table

Chaise haute



● Nuancier Polypropylène PACIFIC, MAYA



white



dark grey



black



taupe



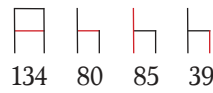


PACIFIC LOUNGE

🕒 3 Semaines



Fauteuil bas sans accoudoirs



Banquette basse sans accoudoirs



Fauteuil bas accoudoirs

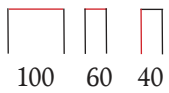
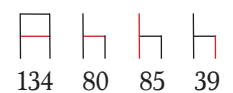


Table basse



Banquette basse accoudoirs



● Structure en polypropylèneet textylène



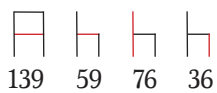
190

MILANO

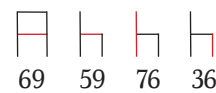
3 Semaines



coussin inclus



Banquette



Fauteuil bas

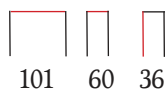


Table basse

• Avec seau à glaçons

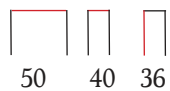


Table lounge



Bain de soleil

• Structure en polypropylène monobloc



135 74
Table ronde


49 54 80 45
Chaise

57 54 80 45
Fauteuil

coussin inclus



180 90 74
Table rectangle



60 110
Table mange debout

37 40 99 77
Chaise haute

• Nuancier Polypropylène



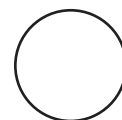
anthracite




vert sapin



rouge



blanc



azul mar



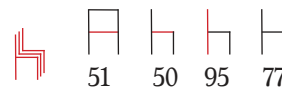
• Structure en polypropylène monobloc

FADO 3 Semaines

ATTIC 3 Semaines




Fauteuil



Chaise haute

• Nuancier Polypropylène FADO, ATTIC



moka

aquamarine

sand

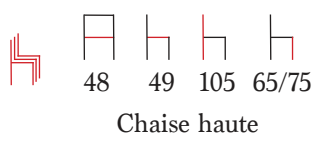
anthracite

taupe

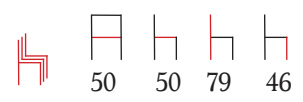
mustard

olivo

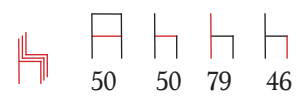
brick



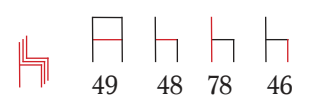
Chaise haute



Fauteuil



Chaise










Chaise

SPOT 3 Semaines

SPEED 3 Semaines

Nuancier Polypropylène SPOT, SPEED

- 
white
- 
sand
- 
aubergine
- 
dark green
- 
brown
- 
warm grey
- 
black


• Structure en polypropylène monobloc




TABLE ALLORO EXTENSIBILE  3 Semaines



- Structure aluminium
- Plateau polypropylène

 210/280 100 73

 140/210 100 73

- Nuancier



TABLE CUBE FIXE  3 Semaines



- Structure aluminium
- Plateau polypropylène

 60 60 75/107 |  70 70 75/107

 140 80 75/107

- Nuancier




32

- Option réhausse

TABLE MEET FIXE 3 Semaines

nuancier plateau HPL page 197



- Structure aluminium
- Nuancier aluminium
- Plateau Compact (choix décor du plateau page suivante)

70	70	73	80	80	73	90	90	73
120	80	73	160	90	73	200	90	73



TABLE RIO FIXE 3 Semaines



- Structure aluminium

210	75	85
-----	----	----

- Nuancier aluminium



TABLE RIO EXTENSIBLE 3 Semaines



- Structure aluminium

210/280	100	75
140/210	85	75

- Nuancier aluminium





TABLE ONE

structure polypropylène époxy

TABLE MONACO

structure aluminium époxy

TABLE RODAS

structure acier époxy



- Structure polypropylène
- Plateau Compact

□ □
60x60 73
70x70
80x80

🕒 3 Semaines

- Structure aluminium
- Plateau Compact


□ □
70x70 73
80x80
120x80

• Couleur structure
○ ● ●
blanc taupe anthracite

- Structure acier
- Plateau Compact

□ □
70x70 73

PLATEAU COMPACT HPL



○ 60 ○ 70 □ 60x60 □ 70x70 □ 80x80 □ 120x80



TABLE QUATTRO

structure aluminium époxy

3 Semaines



TABLE KOS

structure aluminium époxy

3 Semaines

● Couleur structure

○ blanc ● taupe ● anthracite





BASE FRASCA

structure aluminium époxy

3 Semaines




45 72 Plateau MAX 80x80



45 107 Plateau MAX 70x70



agave



bianco



tortora



anthracite






tabacco

BASE SCUDO




structure aluminium époxy

 3 Semaines







 48x52
 107
 Plateau MAX
70x70



 87x52
 72
 Plateau MAX
120x80



 48x52
 72
 Plateau MAX
80x80



blanc



tortora



anthracite







argent

BASE DOMINO 3 Semaines

structure aluminium époxy



 49
 73
 Plateau MAX
80x80



blanc



taupe



anthracite



argent






BASE FLÛTE

3 Semaines

structure aluminium époxy

-  argent
-  tortora
-  anthracite
-  bianco

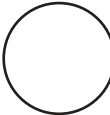



59x51 72 Plateau MAX
 Ø 70


BASE NEMO


3 Semaines

structure aluminium époxy

-  blanc
-  anthracite



60 73 Plateau MAX
 90x90

51 109 Plateau MAX
 70x70



⊥	⊥	Plateau MAX	⊥	⊥	Plateau MAX
114x54	73	160x80	114x54	109	160x80



VB VT VA VE VO VD VN

BASE TRIPÉ 3 Semaines
structure aluminium époxy









⊥	⊥	Plateau MAX	⊥	⊥	Plateau MAX
Ø 79	73	70x70	Ø 61	73	60x60

structure aluminium époxy




EXCLUSIVITÉ BISTROT DÉPÔT






 \varnothing 52  73 Plateau MAX 
60x60




 \varnothing 52  108 Plateau MAX 
70x70



 57x84  73 Plateau MAX 
120x80



 57x57  73 Plateau MAX 
80x80

 57x57  108 Plateau MAX 
70x70



BASE AVANGARDE




 3 Semaines




structure aluminium époxy




BASE TIPI  3 Semaines

structure fonte et acier époxy



 47x52  71 Plateau MAX 
80x80

 47x52  112 Plateau MAX 
70x70

 \varnothing 58  73 Plateau MAX 
 \varnothing 80



BASE FIX Rapide

structure fonte et acier époxy



48x48 73 Plateau MAX 80x80



54x80 73 Plateau MAX 120x80



45x45 73 Plateau MAX 60x60



48x48 108 Plateau MAX 70x70



45x45 108 Plateau MAX Ø 60

BASE INOX Rapide

structure fonte et inox époxy



Ø 51 72 Plateau MAX 60x60



45x45 72 Plateau MAX 80x80



57x84 72 Plateau MAX 120x80




45x45 108 Plateau MAX 70x70




BASE EMPIRE  Rapide

structure aluminium époxy






 91x60
  70
 Plateau MAX  140x70






 60x60
  108
 Plateau MAX  60x60/Ø 70



 60x60
  70
 Plateau MAX  70x70






 Ø 62
  70
 Plateau MAX  60x60/Ø 70




BASE PÉTALE  5 Semaines

structure acier époxy






 Ø 58
  72
 Plateau MAX  Ø 80



 58x58
  72
 Plateau MAX  70x70



 58
  72
 Plateau MAX  120x70



BASE BISTROT

 Rapide

structure fonte époxy



52x52 108 Plateau MAX
70x70



39x81 72 Plateau MAX
110x70

205



52x52 72 Plateau MAX
70x70



Ø 42 72 Plateau MAX
60x60

BASE BISTROT BASCULANT

 Rapide

structure fonte et acier époxy



52x52 72 Plateau MAX
70x70



42x42 72 Plateau MAX
Ø 70

BASE RETRO

 Rapide

structure fonte et acier époxy



Ø 51 72 Plateau MAX
Ø 70

I n n o v a t i o n

Gamme de pieds de tables
auto-stabilisants

CONTACT X4.

Grâce à une technologie brevetée,
ces piètements de table s'adaptent à
toute surface irrégulière : rue pavée,
gravillons, herbe, terre battue,
posez simplement la table et le
pied s'adaptent au sol.

BASE STREET

3 Semaines

structure acier époxy



		Plateau MAX			Plateau MAX
46x46	71		46x46	110	
		80x80			70x70



		Plateau MAX
50x92	71,5	
		120x80

BASE VÉSUVE

3 Semaines

structure acier époxy



		Plateau MAX
Ø 53	71/110	
		80x80

BASE DELUXE

3 Semaines

structure aluminium époxy

PLIANT



		Plateau MAX
47x52	71	
		80x80

FIXE



		Plateau MAX
47x52	110	
		70x70

BASE TRAIL

3 Semaines

structure acier époxy



		Plateau MAX
46x46	71/110	
		80x80



		Plateau MAX
50x92	71,5	
		120x80

CHARIOT

3 Semaines



28	173	96	68

JUSQU'À 11 TABLES

● **PLATEAU COMPACT** ⌚ 4 Semaines



● Dimensions :

Ø60 - Ø70 - Ø80 - Ø90 - Ø105 - Ø120

60x60 - 70x70 - 80x80 - 90x90

70x60 - 80x60 - 100x60 - 110x70 - 120x80



Bord arrondi



Bord droit

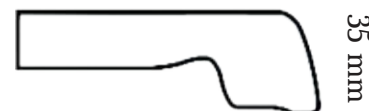


Bord biseauté

208

- Plateau Stratifié HPL 10 ou 12 mm d'épaisseur
- Ame en Compact Haute densité
- Insert métallique ou système de rainurage

● **PLATEAU MOULÉ** ⌚ 3 Semaines



35 mm


- Plateau Stratifié Moulé
- Ame en Aggloméré hydrofugé
- Insert métallique possible (conseillé sur pieds fontes)

NOMBREUX AUTRES **DÉCORS** ET **FORMATS** DISPONIBLES
CONSULTEZ - NOUS !





● Kromy rouge ●



● Black ●

• CERCLAGE DISPONIBLE
SUR TOUS LES PLATEAUX

● Stock disponible en Compact

● Stock disponible en Moulé



● Kansas ●



● Findus grey ●



● Boston ●



● Palissade bois ●



● Indinia ●



● Ex-works ●



● Colorado ●



● Oak antic ●



● Findus ●



● Arizona ●



● Chadna ●



● Enea ●



● Lagos ●



● Shaniko ●



● Verona ●



● Palissade grey ●



● Ponderosa white ●



● Ponderosa grey ●



● Montpellier ●



● Rusty brown ●



● Sienna ●



● Marbre de sicile ●



● Marbre marquina ●



● Factory ●



● City ●



Fez red 515



Kalima blue 517



Fez blue 514



Liam 519



Kalima red 518



Kapea 511



Liam gold 512



Infinity brown 507



Triana 513





Disponible sur
Toutes nos Tables

50%

des consommateurs sont prêts à rester plus longtemps (et à consommer plus) s'ils peuvent recharger leur appareil.

64%

des consommateurs ont besoin de charger leurs appareils dans l'établissement où ils se trouvent.



ZONE DE CHARGE PAR INDUCTION
INTÉGRÉE AU PLATEAU

INNOVATION

IPAN IPAN

Bistrot Dépôt & IPAN IPAN

VOUS OFFRENT LA MEILLEURE
SOLUTION DE RECHARGE
SANS FIL À TABLE.



Scannez ce QRCode
et découvrez L'INSTALLATION
DE BATTERY PACK

Une solution de charge sur batterie
qui s'installe sans contrainte de
raccordements.

Complètement intégrée dans la masse et invisible en surface, **la zone de charge par induction vient se mêler au décor avec un simple marquage sur le plateau de la table.** Ainsi le mobilier conserve son intégrité pour un toucher parfaitement lisse et une surface parfaitement hygiénique.



2 ports
USB



Pas de raccord
au secteur



1 zone de
charge sans fil



Extérieur
& intérieur



Résistant
aux liquides



Prêt
à l'emploi



Batteries
verrouillées



Chargeur
4 batteries



8 jours
d'autonomie

PLATEAU MOULÉ TOPALIT

*  Rapide

 5 Semaines

• Dimensions :

Ø60 - Ø70 - Ø80 - Ø90 - Ø105 - Ø120

60x60 - 70x70 - 80x80

100x60 - 110x70 - 120x80



Alpinemaple 0250



Atacama cherry 0222 *



Benett 0235



Bob's pine 0236



Iceland 0253



Maritimo pine 0216



Messina oak 0227



Oak 0219



Oak light 0241



Teak 0009



Concrète 0152



Urban spruce 0217



Vintage 0218



Washed elm 0228



Washington pine 0226 *



Zebrano 0242



Dark slate 0231 *



Industrial 0240 *




Marble 0246 *



Travertin 0034



Utah brown 0223



Veneto 0249 *



Zinc 0146



Coffee sack 0233



Newspaper 0151





Planchas brown 0238



Maracaibo 0251



STRATIFIÉ CERCLÉ



INOX CERCLÉ



STRATIFIÉ CERCLÉ STRIÉ



- Surface Stratifié ou Inox
- Ame en contreplaqué Marine
- Cerclage aluminium anodisé lisse ou strié

- Dimensions :
 Ø50 - Ø60 - Ø70 - Ø80 - Ø90 - Ø100 - Ø110 - Ø120
 50x50 - 60x60 - 70x70 - 80x80 - 90x90 - 100x100
 100x60 - 110x70 - 120x70 - 120x80 - 140x90

NOMBREUX AUTRES DÉCORS ET FORMATS DISPONIBLES-

CONSULTEZ - NOUS !



DÉCORS STRATIFIÉ

F2273	F7927	F7912	F2253	F7846	F7967	F2483
1468	1517	F9480	F1293	F8851	F5486	F5373
F8830	F3460	F3476	F3467	F3457	F3420	F3462

FINITION CERCLAGE

RAL 3000	RAL 6019	RAL 1019	RAL 9005	RAL 7024	RAL 9006	RAL 6003
1 PB	1 BB	20 M	20 B	5 NB	6 CM	6 CB

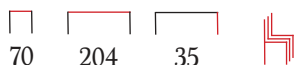



BAIN DE SOLEIL ATLANTICO

☰ 4 Semaines

TABLE POP

☰ 4 Semaines



Bain de soleil

● Nuancier polypropylène



● Nuancier toile



29x37

39x44

39

Table basse


● Plateau amovible



● Nuancier Table POP



• Option pare-soleil



BAIN DE SOLEIL OMEGA

☰ 4 Semaines

• Structure en polypropylène et toile textylène



TABLE RODI

• Nuancier Rodi

grigio bianco ant. tortora caffè



Table basse



• Nuancier polypropylène



• Nuancier toile

BAIN DE SOLEIL PACIFIC

☰ 4 Semaines

• Structure en polypropylène et toile textylène



Bain de soleil




BAIN DE SOLEIL TROPICO

☰ 4 Semaines

• Structure en polypropylène monobloc



Bain de soleil





KOMODO  4 Semaines



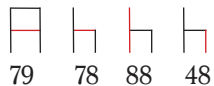
• Structure polypropylène



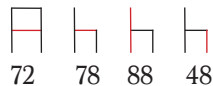
• Coussin acrylique

* SUNBRELLA

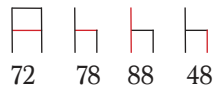




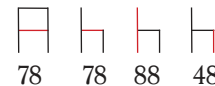
Fauteuil droit accoudoirs



Fauteuil droit terminal

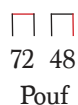


Fauteuil droit

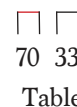


Fauteuil d'angle

TABLE KOMODO ⌚ 3 Semaines



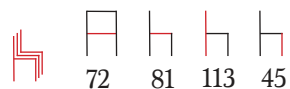
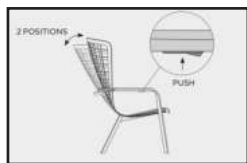
Pouf



Table

FOLIO ⌚ 5 Semaines

• Option coussin



Fauteuil bas

ARIA ⌚ 3 Semaines

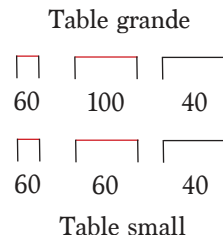



Table small

NET LOUNGE ⌚ 5 Semaines



Fauteuil bas

• Nuancier FOLIO, POGGIO




POGGIO



Fauteuil basse

• Nuancier NET LOUNGE





ARIA DIVA  5 Semaines

218



- Châssis indestructible résistant à des poids jusqu'à 2.000 kg. Fabriqué en Italie.
- Il peut toujours être laissé à l'extérieur, car il est résistant aux intempéries.

Pas de coussin à enlever.

1.000 combinaisons de couleurs TESSIL

CHOIX DE COULEUR PAGE 157




- Structure en Aluminium section 30x30mm épaisseur 2mm.





- Assise, dossier et accoudoirs rembourrés pour l'extérieur





 110 80 72 43
 Fauteuil 1 place






 150 80 72 43
 Banquette 2 places





 180 80 72 43
 Banquette 3 places

NUANCIER PAGE 157




 210 80 72 43
 Banquette 4 places


 60 100 49
 Table basse

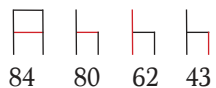




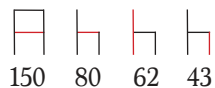
- Structure Aluminium noir
- Teck huilé
- Coussin tissu OLEFIN

NEW YORK  Rapide

• Fauteuil 1 place



• Banquette 3 places



• Table basse avec bac à glaçons



• Bain de soleil

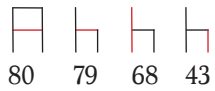


AIRPORT 

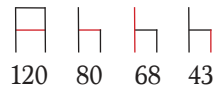
- Structure Aluminium blanc
- Teck huilé
- Coussin tissu OLEFIN



• Fauteuil 1 place



• Banquette 2 places



• Table basse



• Table d'appoint

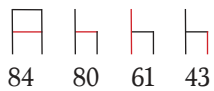


YORK 

- Structure Aluminium blanc
- Teck huilé
- Coussin tissu OLEFIN



• Fauteuil 1 place



• Banquette 3 places



• Table basse



• Table d'appoint



Table BRASERO

Nous vous proposons des tables haut de gamme en béton fibré avec un foyer en son centre. Esthétique et au design épuré, la table brasero va illuminer vos soirées et réchauffer les coeurs toute l'année. En utilisant des matériaux robustes et en concevant des accessoires ultra fonctionnels, ces tables conjuguent design et praticité.

222



ALASKA  Rapide

- Dimensions : 142 cm x 81 cm x 35 cm

Accessoires : Coffre de bouteille, écrans de protection, couvercle de foyer



ALABAMA Rapide

- Dimensions : 87 cm x 87 cm x 36 cm

Accessoires : Coffre de bouteille, écrans de protection, couvercle de foyer



FLORIDE Rapide

- Dimensions : 91 cm x 91 cm x 40 cm

Accessoires : Coffre de bouteille, écrans de protection, couvercle de foyer



NEW YORK Rapide

- Dimensions : 152 cm x 69 cm x 43 cm

Accessoires : Coffre de bouteille, écrans de protection, couvercle de foyer



OREGON Rapide

- Dimensions : 106 cm x 106 cm x 40 cm

Accessoires : Coffre de bouteille, écrans de protection, couvercle de foyer



ARIZONA Rapide


- Dimensions : 122 cm x 122 cm x 110 cm

Accessoires : Coffre de bouteille, écrans de protection, couvercle de foyer

S Y S T E M E D ' O M B R A G E







MAXI

- Parasol GÉANT télescopique choisi pour le secteur HO.RE.CA qui recherche une grande surface de couverture, solidité, fiabilité, fonctionnalité et design moderne associé à une personnalisation en terme de dimensions, couleurs et accessoires.

- - Armature télescopique en aluminium laqué.
- Tous les éléments sont cataphorisisés et vernis.
- Boulonnerie en INOX.
- Baleines en aluminium.
- Ouverture télescopique avec tige afin de faciliter l'ouverture.
- Toile et bordure en Acrylique teinté dans la masse.
- Soufflet de décompression avec structure en aluminium.
- Armature disponible en standard Blanc ou Anthracite / RAL au choix avec + value

PARASOL ADONE  4 semaines

- Spécificités :
- Baleines section 27x47mm, épaisseur 1,4mm.
- Mât diamètre 100mm, épaisseur 3mm.

Dimensions :

Ø 550 - Ø600 - Ø650 - Ø700.
 350x350 - 400x400 - 450x450 - 500x500 - 550x550 - 600x600.
 400x450 - 400x500 - 400x600 - 450x550.
 450x700 - 500x550 - 500x600 - 500x700 - 550x650.



- - Armature télescopique en aluminium laqué.
- Tous les éléments sont cataphorisisés et vernis.
- Boulonnerie en INOX.
- Baleines en aluminium.
- Overture télescopique avec 2 tiges et poignées afin de faciliter l'ouverture.
- Toile en polyester et bordure en Acrylique teinté dans la masse.
- Soufflet de décompression avec structure en aluminium.
- Armature disponible en standard Blanc ou Anthracite / RAL au choix avec + value

PARASOL ADONE PLUS

 4 semaines

- Spécificités :
- Baleines section 27x47mm, épaisseur 1,4mm.
- Mât diamètre 130mm, épaisseur 4mm.

Dimensions :

Ø 750 - Ø800.
 650x650 - 700x700.
 600x700.



- - Armature télescopique en aluminium laqué.
- Tous les éléments sont cataphorisisés et vernis.
- Boulonnerie et anneau de levage en INOX.
- Baleines en aluminium.
- Overture télescopique **MOTORISÉE**.
- Toile et bordure en Acrylique teinté dans la masse.
- Soufflet de décompression avec structure en aluminium.
- Armature disponible en standard Blanc ou Anthracite / RAL au choix avec + value

PARASOL ADONE EVO

 4 semaines

- Spécificités :
- Baleines section 27x47mm, épaisseur 1,4mm.
- Mât diamètre 130mm, épaisseur 4mm.

Dimensions :

Ø650 - Ø700 - Ø 750 - Ø800.
 500x500 - 550x550 - 600x600 - 650x650 - 700x700.
 400x600 - 500x600 - 500x700 - 550x650 - 600x700.



- Kit LED :

- 4 barres LED de 50cm avec 28 points de lumière, 2700 K.
- Alimentation basse tension 12 V, câble de 3M.
- Radiocommande sans fil avec régulation de l'intensité lumineuse.
- Transformateur avec prise 220 V.



- Système LED intégré :

- Barres LED intégrées dans les baleines, 6500 K.
- Alimentation basse tension 24 V.
- Radiocommande sans fil avec régulation de l'intensité lumineuse.
- Transformateur avec prise 220 V.




- Batterie pour système intégré :

- Batterie en lithium avec chargeur autonomie 4 à 6 H.

- Base à poser avec armature :

- Structure en acier cataphorisé et laqué disponible en standard Blanc ou Anthracite RAL au choix avec + value.
- Pieds réglables jusqu'à 2,5cm.
- Dimensions 107x107x10 h cm.




- Lot de 8 dalles pour armature :

- Dalle en béton carrée plate.
- Dimensions 50x50x7 h cm.
- Poids total 336kg.



- Couvercle de base :

- Couverture en acier cataphorisé et laqué disponible en standard Blanc ou Anthracite RAL au choix avec + value.




- Kit roulette pour base à poser :

- 4 roues libres + 4 roues avec freins.
- Hauteur 11cm.



- Housse pour parasol Adone

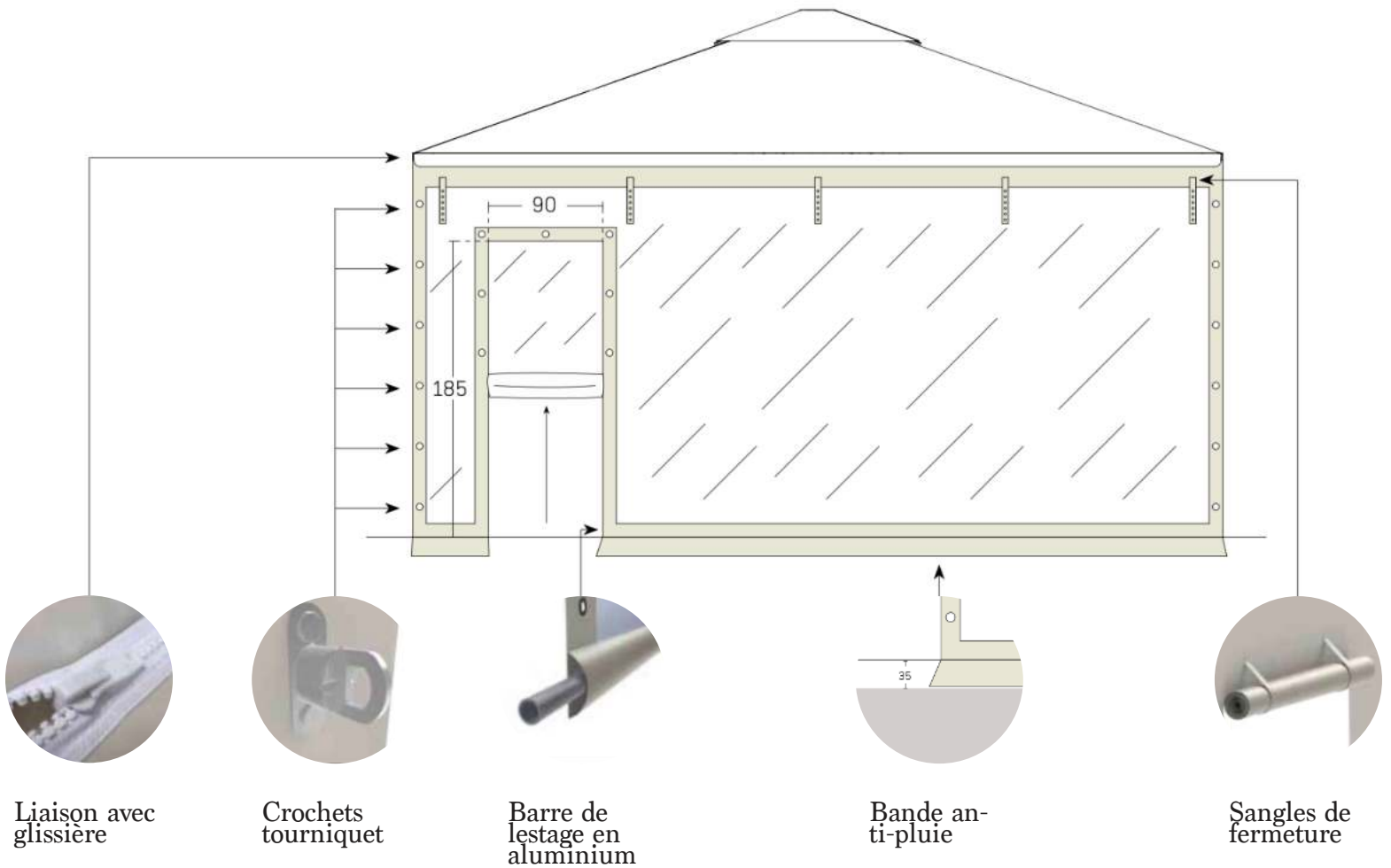
OPTION PARASOL ADONE



- Gouttière de liaison :
 - Tissu acrylique teinté dans la masse recouvert de PVC.
 - Système de liaison par glissière et volant anti-pluie.



- Bâche latérale en PVC cristal :
 - Système de liaison par glissière.
 - Traitement anti-UV.
 - Épaisseur 0,30mm.



• Nuancier Toile 300 gr/m2 teint dans la masse

0001	7133	7548	0681	7559	U224	6196	6088	U104	U171
8203	6028	87	7264	6022	6720	6688	7244	0853	6687
6853	8201	7703	6316	0867	8777	8206	0020	3914	8601

• Nuancier Aluminium

bianco	anthracite



- Armature en aluminium laqué disponible dans 2 coloris.
- Mât télescopique.
- Baleines en aluminium laqué.
- Avec ou sans bas volet
- Toile Acrylique 300gr disponible dans 20 coloris.
- Ouverture par manivelle.
- Soufflet de décompression..

- Spécificités :
 - 8 Baleines section 20x35mm.
 - Mât diamètre 86mm.
 - Poids 57/65kg.

Dimensions :
400x400 - 500x500.

• Nuancier Aluminium

Blanc Anthracite



• Nuancier Tissu



Inclus

STORE MANUEL À DOUBLE PROJECTION À FIXER AU SOL

5 semaines



- Store à double projection sur 2 pieds fixes 220x140mm.
- Surface de couverture jusqu'à 19m².
- Manoeuvre par manivelle décrochable.
- **Largeur** maximum jusqu'à 4750mm.
- **Avancée** maximum jusqu'à 2x2000mm.
- Hauteur 2700mm.
- Lambrequins droit ou vagué.
- Toile DIKSON Orchestra..
- Armature laqué blanc RAL 9010
- Enrouleur Ø 78mm rainuré en acier galvanisé
- Visserie d'assemblage inoxydable.



STORE ÉLECTRIQUE À DOUBLE PROJECTION À FIXER AU SOL

5 semaines

231



somfy.



- Store à double projection sur 2 pieds fixes 226x180mm.
- Surface de couverture jusqu'à 36m².
- Manoeuvre moteur électrique SOMFY + télécommande.
- **Largeur** maximum jusqu'à 5900mm.
- **Avancée** maximum jusqu'à 2x3000mm.
- Hauteur 2750mm.
- Lambrequins droit ou vagué.
- Toile DIKSON Orchestra..
- Armature laqué blanc RAL 9010
- Enrouleur Ø 78mm rainuré en acier galvanisé
- Visserie d'assemblage inoxydable.



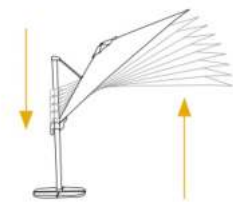


FLEXXO

🕒 4 semaines



Parasol déporté rétractable pour un usage professionnel, avec système d'ouverture escamotable. Inclinaison possible de plus de 60°. La base tournante à 360° permet en outre de tourner le parasol et de l'orienter dans différentes positions au cours de la journée.



- | | | | | | |
|----------|-------|-------|--------------|--------------|------|
| Blanc | Sable | Taupe | Anthracite | Noir | Moka |
| ● | ● | ● | ● | ● | ● |
| Bordeaux | Beige | Bleu | Stripe Taupe | Stripe Anthr | |
| ● | ● | ● | ● | ● | |

- Armature en aluminium laqué disponible en 2 coloris.
- Baleines en aluminium laqué.
- Toile olefin 190gr dans 9 coloris.
- Ouverture par manivelle.
- Volant de décompression
- Parasol à usage domestique et public.

● Nuancier Aluminium

- | | |
|-------|------------|
| Blanc | Anthracite |
| ● | ● |

● **Spécificités :**

- 8 Baleines section 25x17mm.
- Mât section 55x82mm.
- Poids 33kg.

Dimensions :
300x300.

URBAN



GALAXIA 4 semaines




- Armature en aluminium laqué disponible en 2 coloris.
- Baleines en aluminium laqué.
- Toile olefin 190gr dans 9 coloris.
- Ouverture par manivelle.
- Volant de décompression
- Parasol à usage domestique et public.



Parasol déporté rétractable pour un usage professionnel, avec système d'ouverture assisté par un verin à gaz ce qui rend l'ouverture et la fermeture d'une grande légèreté.

• Nuancier Aluminium




• Spécificités :

- 8 Baleines section 25x17mm.
- Mât section 55x82mm.
- Poids 33kg.

Dimensions :

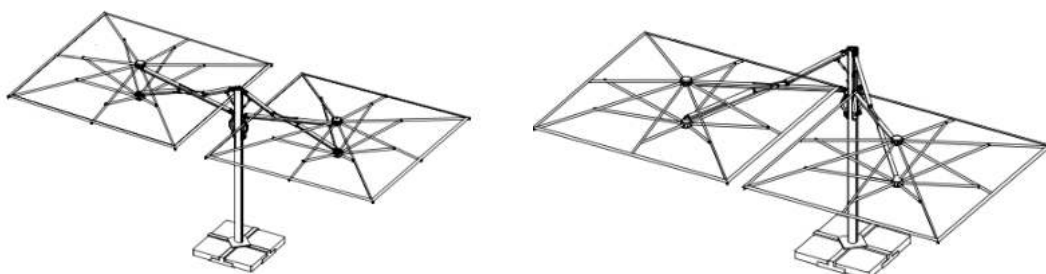
300x300 - 350x350 - 300x400.






GALAXIA DUO  4 semaines

- 3 finitions d'aluminium



- Dimensions :
300x600 - 350x700.

Parasol double avec système innovant d'ouverture et de fermeture assistée par ressort à gaz. Structure rétractable qui permet d'ouvrir et de fermer les parasols au-dessus des tables et des chaises sans avoir à déplacer le mobilier. Convient à tous les environnements et recommandé pour un usage professionnel (bars, restaurants, collectivite, CHR....). Cadre en aluminium, structure robuste composée de 2 parasols accrochés à un seul mât et qui positionne les parasols symétriquement.



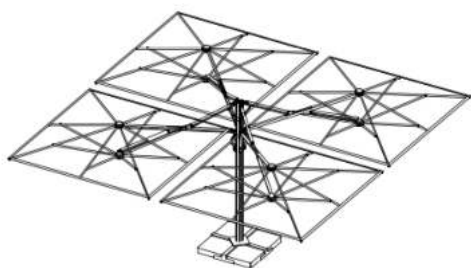


GALAXIA QUATTRO

 4 semaines

• 3 finitions d'aluminium


235



- Dimensions :
600x600.



Parasol quadruple avec système innovant d'ouverture et de fermeture assistée par ressort à gaz. Structure rétractable qui permet d'ouvrir et de fermer le parasol au-dessus des tables et des chaises sans avoir à déplacer le mobilier. Convient à tous les environnements et recommandé pour un usage professionnel (bars, restaurants, collectivités, CHR....). Cadre en aluminium, structure robuste composée de 4 parasols accrochés à un seul mât.





236



EOLO



FORMENTERA



RIO

CITY

Les parasols sont indispensables dans les zones extérieures dans les lieux d'accueil. Cette gamme est fabriquée avec une toile OLEFIN offrant une excellente résistance aux intempéries et aux UV. Structure robuste en aluminium laqué. Ces parasols présentent des qualités exceptionnelles qui répondent parfaitement aux exigences des établissements recevant du public.

- Armature en aluminium laqué disponible dans 3 coloris.
- 4 Baleines en aluminium laqué.
- Avec ou sans bas volet
- Toile OLEFIN 190gr disponible dans 11 coloris.
- Ouverture par système PUSH-UP innovant avec verrouillage.
- Soufflet de décompression.
- Parasol à usage domestique et public.

EOLO 4 semaines



Spécificités :

- Baleines section 20x14mm.
- Mât diamètre 48mm.
- Poids 6kg.

Dimensions :

200x200 - 250x250.

• Nuancier Aluminium



- Armature en aluminium laqué disponible dans 2 coloris.
- 8 Baleines en aluminium laqué.
- Avec ou sans bas volet
- Toile OLEFIN 190gr disponible dans 11 coloris.
- Ouverture par poulies et goupille avec 3 positions de réglages.
- Soufflet de décompression.
- Parasol à usage domestique et public.

FORMENTERA 4 semaines



Spécificités :

- Baleines section 30x20mm.
- Mât diamètre 50mm.
- Poids 18kg

Dimensions :

300x300 - 350x350.

• Nuancier Aluminium



237

- Armature en aluminium laqué disponible dans 2 coloris.
- 8 Baleines en aluminium laqué.
- Avec ou sans bas volet
- Toile OLEFIN 250gr disponible dans 5 coloris.
- Ouverture télescopique du mât par manivelle.
- Soufflet de décompression.
- Parasol à usage domestique et public.

RIO 4 semaines



Spécificités :

- Baleines section 20x35mm.
- Mât section 71x71mm.
- Poids 36kg.

Dimensions :

400x400.

• Nuancier Aluminium





238



BEACH

TOSCANA 2 semaines



- Armature en aluminium laqué.
- Baleines en fibre de verre.
- Toile polyester 220gr.
- Ouverture par système PUSH-UP.
- Avec franges.
- Parasol à usage domestique et public.

Spécificités :

- 10 Baleines Ø 6mm.
- Mât diamètre 29/32mm.
- Poids 3kg.

Dimensions :

Ø 200.

MANILA 2 semaines



- Armature en acier finition bois naturel.
- Baleines en fibre de verre.
- Ouverture par système PUSH-UP.
- Parasol à usage domestique et public.

Spécificités :

- 10 Baleines Ø 6mm.
- Mât diamètre 29/32mm.
- Poids 3,75kg.

Dimensions :

Ø 200.

FARO 3 semaines



- Armature en INOX.
- Baleines en fibre de verre.
- Toile OLEFIN 190gr.
- Ouverture par système PUSH-UP.
- Sans volant
- Parasol à usage domestique et public.

Spécificités :

- 4Baleines Ø 12,5mm.
- Mât diamètre 32mm.
- Poids 3,6kg.

Dimensions :

200x200 - Ø200.

Base et Fixation Parasol

ADONE



• Base à poser 340 kg



• Capot



• Roulettes



• Base à sceller

GIANT



• Base à sceller

FLEXO



• Dalle 25 kg



• Base à poser 165 kg



GALAXIA



• Base à sceller



• Plaque à fixer 30 kg




• Dalle 60 kg



• Capot



• Base à poser




• Capot



• Base à poser



• Capot



• Capot



• Roulettes

RIO



• Base à sceller



• Plaque à fixer



• Base à poser



FORMENTERA / EOLO



• Base à sceller



• Plaque à fixer



• Base à poser 35 kg



• Base à poser 110 kg



• Base à poser 50 kg



FARO



• Base à poser 25 kg

TOSCANA / MANILA



• Base à poser 25 kg



• Base à poser 12 kg




• Base à poser 18 kg




242

PERGOLA REFLEX  Rapide



• Lames orientables



• Système breveté



• Manoeuvre par simple manivelle



- Pergola auto-portante en aluminium laqué, système d'ombrage avec toit à lames inclinables grâce à sa manoeuvre par simple manivelle. Kit prêt à l'emploi à poser, idéale pour votre terrasse. Design et fonctionnalité. Protection de la pluie, celle-ci est directement évacuée de manière contrôlée via un système de drainage intégré innovant.



- Dimensions :
300x300 - 300x360.
360x360 - 300x400.
300x600.



- Platines à fixer

- Nuancier Aluminium

Blanc


Anthracite



- En option, Système d'ombrage avec toile intégrée avec système MOUV-IT !

Grill

COMPLÉMENT







PARAVENTS MODULAIRES ÉLÉGANCE

 4 semaines

- Structure en Aluminium extrudée section 5x5 cm
- Vitres de sécurité Tempered Safety Glass, épaisseur 4 mm
- Hauteur : jusqu'à 180cm possible
- Étude de projet et modélisation 3D, [consultez-nous !](#)

GAMME MILANO



35 150



69 150

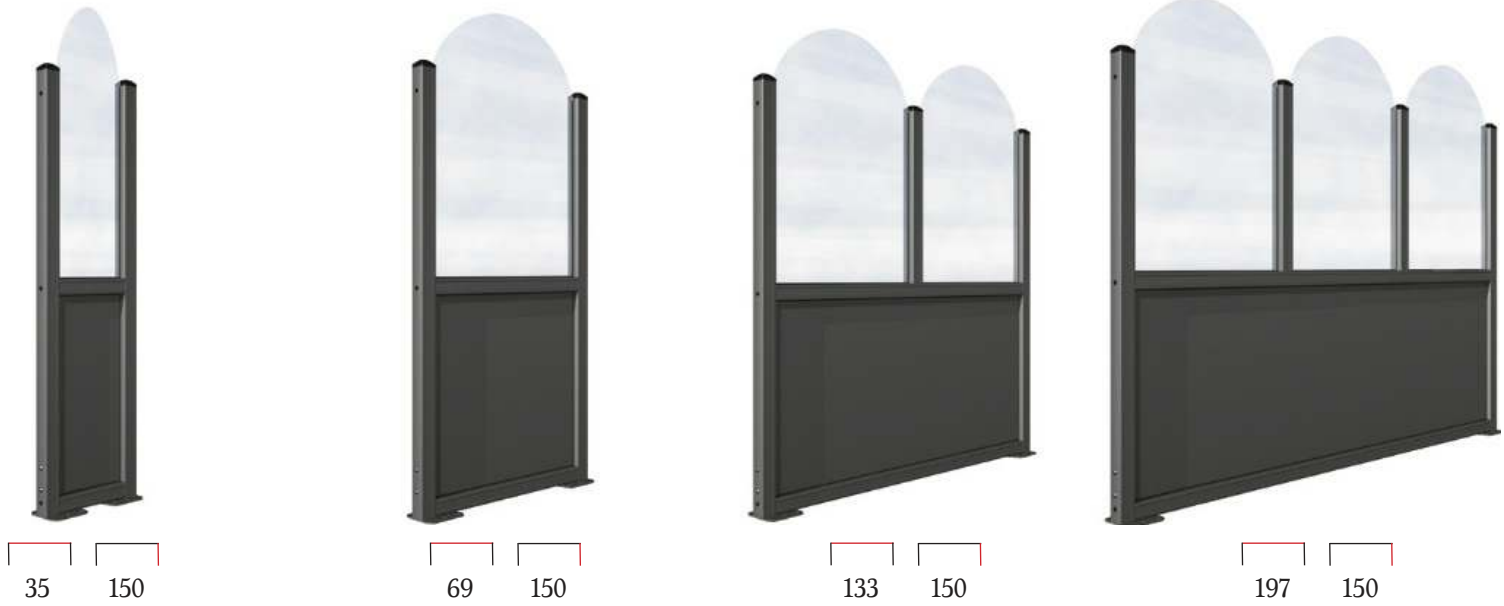


102 150



200 150

GAMME VENEZIA



GAMME FIRENZE



GAMME ROMA



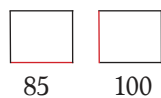
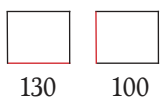



248

■ SÉPARATEUR EN TISSU ⌚ 2 semaines

- Structure en Aluminium et toile tissu TempoTest Para 300gr
- Toile : Bordeaux, Bleu Turquoise, Noir, Bleu Marine et Beige
- Option personnalisation

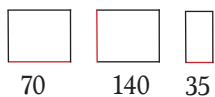
Idéal pour délimiter des espaces extérieurs et intérieurs, où il n'est pas possible d'utiliser des structures fixes.



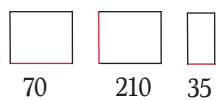


CLOISON MODULAIRE

🕒 3 semaines



70 140 35




70 210 35



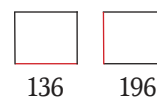
- Structure en polypropylène autoportante, doit être remplie avec au moins 30 kg de lest
- Pot de fleur à auto-arrosage.

BRISE VUE MODULAIRE

🕒 4 semaines



- Structure en Acier laqué.



136 196

Paris
COLLECTION




POT MAGNOLIA

 Rapide


POT HORTENSIA





80 40


POT VIOLETA



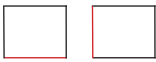

60 55

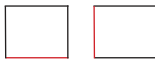
POT MELISA

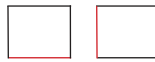



110 50




80 76


120 114


160 152

 Nuancier Pot

 anthracite

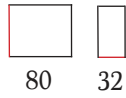
 rouille

 blanc

 noir

 taupe

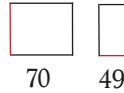
POT JUNCO



80 32



LAMPE GOA



70 49



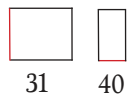
LAMPADAIRE



SUSPENSIONN EN FIBRE NATUREL



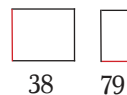
01



31 40



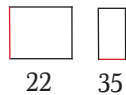
02



38 79



03

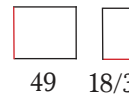


22 35

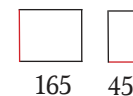
• Câble 1,50 m.



04

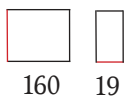



49 18/31



165 45

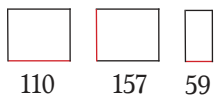
• Batterie.



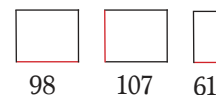
160 19

- Structure en aggloméré d'épaisseur 16mm
- Finition en mélaminé
- Chant ABS assortis
- 4 roulettes dont 2 avec freins

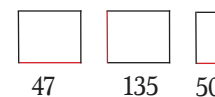
DESSERTTE HAUTE



DESSERTTE À COUVERT



DESSERTTE SNACK



- Équipé d'un bac 86 L

DESSERTTE EXTÉRIEUR



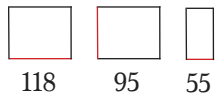

gris



rouille



• Passe câble



118

95

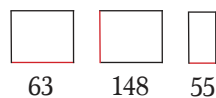
55

- Structure en Acier thermo-laqué
- Finition gris basalte ou rouille
- Plateau en compact HPL
- 4 roulettes dont 2 avec freins
- Range couvert 4 compartiments en PVC noir

DESSERTTE HAUTE EXTÉRIEUR



• Passe câble



63

148

55


- Structure en Acier thermo-laqué
- Finition gris basalte ou rouille
- Plateau en compact HPL
- 4 roulettes dont 2 avec freins
- Range couvert 4 compartiments en PVC noir



RETRACTABLE



104



- Structure en Acier anti-rayures
- Bande retractable en nylon de 205 cm
- Clip de fixation mural inclus

Rapide

TOUTE LA GAMME

Securit®

DISPONIBLE CHEZ BISTROT DÉPÔT

CENDRIER

- À poser



- fixation murale



42

104

104

CORDE




- Structure en Acier anti-rayures
- Corde amovible longueur 152 cm
- Clip de fixation mural inclus

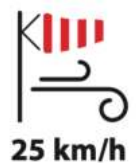
254

MENU ARDOISE

- Cadre solide en bois résineux laqué
- Triple couche de vernis de protection
- Finition en acier inoxydable



57	88
47	67



PORTE MENU INOX (6XA4)



- Structure en Acier inoxydable
- A fixer au mur ou sur pied en option
- Éclairage à LED 20 couleurs et 10 réglages d'intensité lumineuse
- Prise d'alimentation avec câble de 5m + télécommande inclus
- Pack batterie disponible en option pour l'alimentation
- Panneau métallique et aimants à l'intérieur



PORTE MENU CLASSIC (4XA4)

- Structure en Acier noir
- A fixer au mur ou sur pied en option
- Éclairage à LED blanche
- Prise d'alimentation avec câble de 5m + télécommande inclus
- Pack batterie disponible en option pour l'alimentation
- Panneau métallique et aimants à l'intérieur



PORTE MENU CLASSIC (6XA4)

- Structure en Acier noir
- A fixer au mur ou sur pied en option
- Éclairage à LED blanche
- Prise d'alimentation avec câble de 5m + télécommande inclus
- Pack batterie disponible en option pour l'alimentation
- Panneau métallique et aimants à l'intérieur



PORTE MENU RUSTIC

- Structure en Acier noir
- A fixer au mur ou sur pied en option
- Éclairage à LED blanche
- Prise d'alimentation avec câble de 5m + télécommande inclus
- Pack batterie disponible en option pour l'alimentation
- Panneau métallique et aimants à l'intérieur



INDEX ALPHABÉTIQUE

Adèle _____	55	Boullion _____	8
Adone _____	227-228-229/240	Brasilia _____	143
Adone evo _____	227-228-229/240	Brazilia _____	59
Adone plus _____	227-228-229/240	Brise vue modulaire _____	249
Air _____	185	Café _____	8
Aires _____	116	Camille _____	54
Ajaccio _____	137	Cannes _____	144/153
Alabama _____	223	Cassandre _____	30
Alaska _____	222	Cassis _____	28-29
Alexy _____	94	Cendrier _____	254
Aldo _____	14	Chadna _____	209
Alicante _____	132	Chantilly _____	130
Alina _____	52	Chariot _____	207
Alissa _____	50-51	Chêne massif _____	124
Alloro extensible _____	194	Chester _____	114
Alpinemaple _____	212	Chic _____	10
Alvito _____	114	Cibelle _____	39
Amalia _____	85	City _____	209
Amsterdam _____	47	Classic _____	255
Ankara _____	60	Cloé 01 _____	36
Annecy _____	45	Cloé 02 _____	37
Annie 01 _____	84	Cloison modulaire _____	249
Annie 02 _____	84	Club _____	87
Antaï _____	142	Coffe sack _____	212
Antilla _____	15	Colorado _____	58/209
Archer _____	56	Columbus _____	83
Ardoise _____	254	Com _____	174
Argos extensible _____	117	Compact _____	197/208-209
Aria _____	217	Concorde _____	45
Aria 01 _____	57	Conti _____	11
Aria 02 _____	57	Cordoba _____	167
Arizona _____	59/209/223	Cortes extensible _____	117
Atacama cherry _____	212	Costa _____	173
Atlantico _____	214	Croce _____	8
Atlas _____	140	Cross _____	183
Atol _____	153	Cube fixe _____	194
Attic _____	192	Cup _____	163
Aurillac _____	130	Dan _____	91
Auteuil _____	136	Dark slate _____	212
Avangarde _____	202	Daytona _____	166
Avignon _____	140	Dax _____	77
Ball _____	71	Deauville _____	135
Bamba _____	13	Débira _____	21
Bandol _____	137	Déborah _____	21
Barber _____	93	Débra _____	20
Bastille _____	137	Deluxe _____	207
Bédar _____	141	Desserte à couvert _____	252
Beekat _____	177	Desserte extérieur _____	253
Benett _____	212	Desserte haute extérieur _____	253
Bent 01 _____	8	Desserte haute _____	252
Bent 02 _____	8	Desserte snack _____	252
Bini _____	179	Dhor _____	156
Bistrot _____	9/205	Dies _____	76
Bistrot basculant _____	205	Dijon _____	8
Black _____	209	Doa _____	80
Blues _____	106	Doga _____	168
Bob's pine _____	212	Domino _____	199
Bolonia _____	154	Duke _____	108
Boomerang _____	123	Ds _____	90
Bora _____	173		
Bora bora _____	140		
Boston _____	209		

Eiffel	122
Élane	53
Élégance	246-247
Émilie	74-75
Empire	204
Enea	209
Éole	202
Eolo	236-237/241
Estocolmo	96
Ex-works	209
Fado	192
Factory	121/209
Faro	118/172/238-239/241
Fez blue	210
Fez red	210
Fidji	139
Findus	209
Findus grey	209
Finn 01	68
Finn 02	69
Fiona	23/180
Fiori	139
Firenze	247
Fix	203
Flexo	232/240
Floriane	22
Florida	166
Floride	23/223
Flûte	200
Folio	217
Forest	7
Formentera	236-237/241
Frasca	198
Fuêgo	72
Galaxia	233/240
Galaxia duo	234/240
Galaxia quattro	234/240
Georgia	142
Giant	230/240
Giglio	156
Gina	175
Gio	156
Goa	251
Gordes	138
Guéridon bistrot	210
Haer	140
Hawai	118
Helen	182
Hêtre micro laminé	126
Hola	70
Holly	23
Hop	164
Hortensia	250
Hug 01	66
Hug 02	67
Hug 03	67

Iceland	212
Indiana	209
Indus	121
Industrial	212
Infinity brown	210
Innovation	19/206
Inova	187
Inox	203
Ipan ipan	211
Ivone	41
Jamaïca	166
Jar	122
Jazz	109
Joanne	35
Jonah	137
Junco	251
Kalima blue	210
Kalima red	210
Kansas	209
Kapea	210
Képler	122
Kim	114
Komodo	216-217
Kos	209
Kramer	94
Kromy rouge	209
Lagom	57
Lagos	209
Lampadaire	251
Lana	48-49
Land	162
Leon	153
Liam	210
Liam gold	210
Lido	172
Linnéa	121
Lisa	64
Lisa club	149
Lisa technopolymère	150
Lisa wood	65
Lisa filo	148
Lisboa	176
Lof	117
London 01	12
London 02	12
London 03	12
London bar	12
Lora	38
Louane	44
Lovely	89
Lucie	6
Lusaca	61
Luy	91

M-201	111	Napoles	155
M-202	111	Nell	94
M-203	111	Néméa	114
M-204	111	Némo	200
M-51	110-113	Net	170-171
M-52	110/112	Net lounge	217
M-53	112	Net relax	170
M-54	113	Netkat	177
M-55	113	Newspaper	212
Mâcon	130	New york	223
Magee	40	Niassa	119
Magnolia	250	Nice	42
Malorca	154	Niza	83
Manila	238-239/241	Nodo	11
Manoir	133	Nogent	130
Marbel	212	Nono	71
Marbre de sicile	209	Not	163
Marbre marquina	209	Oak	212
Marcel	183	Oak antic	209
Maracaibo	212	Oak light	212
Marie	183	Okaya	138
Maritimo pine	212	Omega	215
Martinique	15/140	One	196
Marty 01	26	Opéra	42
Marty 02	26	Otto	71
Marty 03	26	Pacific	188/215
Marty 04	27	Pacific lounge	189
Mary	78	Padova	24
Maty's	11	Paki	142
Maury	93	Palissade bois	209
Maya	188	Palissade grey	209
Meet	195	Panama	152
Mélisa	250	Panoma	143
Messina oak	212	Paris	118/134
Metteur en scène alu	160	Parker	9
Metteur en scène bois	161	Pat	87
Mihnos	82	Pétale	204
Mikonos	135	Pétali	122
Mila	145/185	Philadelphia	81
Milano	190-191/246	Pin massif	125
Moka	135	Planchas brown	212
Mona	145	Plat	120
Monica	140	Plateau cerclage aluminium	213
Monaco	162	Plec	123
Monalisa	32	Pluma	114
Monet	163	Poggio	217
Montpellier	209	Ponderosa grey	209
Montreuil	132	Ponderosa white	209
Moulé	208-209/212	Pop	87/214
Multiplis bouleau placage chêne	126	Pop 80	103
Must	186	Pop 100	102
Musy	88	Pouf	111
		Pub	7
		Quattro	208
		Queyrac	131

Raff	181	Tahiti	145/153
Ramis	114	Talys	79
Reflex	242-243	Taula	122
Rennes	130	Teak	212
Rétro	205	Tiki	142
Rimini	155	Tilia tree	212
Rio	236-237/241	Tipi	202
Rio fixe	195	Tirana	62-63-
Rio extensible	195	Toledo	180
Riva	173	Tores	116
Rock	107	Toscana	238-239/241
Rod	164	Trail	207
Rodas	196	Travertin	212
Rodez	131	Triana	210
Rodi	215	Trill	169
Roma	247	Tripé	201
Rondo	72	Tropico	215
Rosey	131	Tuk	57
Rottary	46	Typha	122
Rotin	158-159	Udo	157
Ruiz	79	Unika	151
Rustic	255	Urban spruce	212
Rusty brown	209	Us	13
Samoa	139	Utah brown	212
Sandra	42/85	Vaticano	97
Santana	143	Vénéto	73/212
Savanah	132	Vénézia	247
Scotch	119	Verdun	131
Scudo	199	Vérona	209
Séparateur tissu	248	Vésuve	207
Séréna	33	Victor	183
Shaniko	209	Victoria	140
Sienna	209	Vienne	7
Si si	146	Vila	163
Sky pro	184	Violeta	250
Sleepers-01	115	Vincennes	133
Sleepers-02	115	Vintage	212
Sleepers-03	115	Washed elm	212
Slim	122	Washington pine	212
Slipira	122	Woody	178
Snow	185	X-chair	17
Sofiane	25	Yesterday	17
Sonia	31	Zébra	147
Soul 80	101	Zébrano	212
Soul 100	100	Zinc	212
Specto	187	Zoé	86
Speed	193		
Spot	193		
Spritz	169		
Stan	91		
St barth	134		
St tropez	45		
Star	157		
Store	231		
Stratifié	127		
Street	207		
Sudoku	14		
Summer	147		
Sunset	185		
Swan	16		



Bistrot Dépôt
MOBILIER HÔTELIER

SARL BISTROT DÉPÔT
ECOPARC COEUR D'HÉRAULT
6 Rue du Moulin à Huile
34725 Saint André De Sangonis
Tél. 06 35 46 78 50
Siret :85179829800010
N°TVA intra : 37851798298
Capital de 48 000 €
contact@bistrotdepot.com

www.bistrotdepot.com